

# คู่มือการใช้งาน (User Manual) ระบบเว็บทำสำหรับกองทุนพัฒนาไฟฟ้าในพื้นที่ประกาศ

สำหรับใช้ในการอบรมการใช้งานระบบเว็บทำสำหรับกองทุนพัฒนาไฟฟ้าในพื้นที่ประกาศ  
เพื่อบันทึกแบบเสนอแผนงานประจำปีและรายงานความก้าวหน้าโครงการชุมชน



# สารบัญ

หน้า

1. แนะนำการใช้งานระบบ .....	1
1.1 หน้าจอระบบ.....	2
1.2 สัญลักษณ์ต่างๆ ที่ใช้ในระบบ .....	3
2. การจัดทำแผนยุทธศาสตร์กองทุน .....	4
2.1 (ย.1) การบันทึกผลการวิเคราะห์ปัจจัยแวดล้อม .....	4
2.1 (ย.2) การบันทึกผลการศึกษา ประเมิน หรือวิจัยผลกระทบจากการดำเนินงานของโรงไฟฟ้า.....	6
2.2 (ย.3) การบันทึกแผนยุทธศาสตร์และกรอบการจัดสรรเงินกองทุนพัฒนาไฟฟ้า.....	7
3. การจัดทำแผนงานประจำปี.....	11
3.1 การบันทึกค่าบริหารจัดการกองทุนฯ .....	12
3.2 การบันทึกแบบเสนอโครงการชุมชน .....	14
3.3 แบบเสนอโครงการชุมชน (ร่าง).....	17
4. การเสนอค่าบริหารจัดการกองทุนฯ.....	21
4.1 ยื่นเสนอค่าบริหารจัดการกองทุนฯ ให้สำนักงาน กกพ.....	21
5. การบันทึกผลการพิจารณาของ คพรพ. ....	23
5.1 เตรียมยื่นแบบเสนอโครงการชุมชน .....	24
5.2 ยื่นเสนอโครงการให้สำนักงาน กกพ. ....	27
5.2.1 บันทึกรายการโครงการชุมชน .....	28
5.2.2 บันทึกแผนการใช้จ่ายเงิน .....	29
5.2.3 บันทึกความเห็นจากผู้ว่าฯ (จะกรอกหรือไม่กรอกก็ได้) .....	32
6. การติดตามสถานะและแจ้งผลการพิจารณา .....	34
6.1 รายการคำขอต้งหมด .....	35
6.2 รายการคำขอโครงการที่รอทบทวน/ปรับปรุงทั้งหมด .....	37
6.3 สรุปรายการโครงการชุมชนทั้งหมด .....	38
7. พิมพ์แบบฟอร์มที่ต้องนำส่งส่วนกลาง .....	44
8. รายงานสรุปโครงการชุมชน .....	52
9. การบันทึกรายงานความก้าวหน้าในการดำเนินโครงการชุมชน .....	58
9.1 การบันทึกรายงานความก้าวหน้าในการเบิกจ่ายเงิน .....	59
9.2 การรายงานความก้าวหน้าในการดำเนินโครงการชุมชน [กพ 97(3)-21].....	60

# สารบัญญภาพ

หน้า

รูปที่ 1 หน้าจอ LOGIN เข้าสู่ระบบของเจ้าหน้าที่กองทุนพื้นที่.....	1
รูปที่ 2 หน้าจอของระบบ .....	2
รูปที่ 3 หน้าจอแก้ไขข้อมูลผู้ใช้งานและรหัสผ่าน.....	2
รูปที่ 4 หน้าจอการบันทึกผลการวิเคราะห์ปัจจัยแวดล้อม (ปัจจัยแวดล้อมภายใน) .....	4
รูปที่ 5 หน้าจอการบันทึกแบบสรุปผลการวิเคราะห์ปัจจัยแวดล้อม (ปัจจัยแวดล้อมภายนอก).....	5
รูปที่ 6 หน้าจอบันทึกผลการศึกษา ประเมิน หรือวิจัยผลกระทบจากการดำเนินงานของโรงไฟฟ้า (ส่วนที่ 1) ...	6
รูปที่ 7 หน้าจอบันทึกผลการศึกษา ประเมิน หรือวิจัยผลกระทบจากการดำเนินงานของโรงไฟฟ้า (ส่วนที่ 2) ...	6
รูปที่ 8 หน้าจอบันทึกแผนยุทธศาสตร์และกรอบการจัดสรรเงินกองทุนพัฒนาไฟฟ้า (ส่วนที่ 1).....	7
รูปที่ 9 หน้าจอบันทึกแผนยุทธศาสตร์และกรอบการจัดสรรเงินกองทุนพัฒนาไฟฟ้า (ส่วนที่ 2).....	8
รูปที่ 10 หน้าจอบันทึกแผนยุทธศาสตร์และกรอบการจัดสรรเงินกองทุนพัฒนาไฟฟ้า (ส่วนที่ 3) .....	9
รูปที่ 11 หน้าจอบันทึกแบบเสนอโครงการชุมชน (สอดคล้องกับยุทธศาสตร์).....	10
รูปที่ 12 FLOW การทำงานระบบส่วนจัดทำแบบเสนอโครงการชุมชน .....	11
รูปที่ 13 หน้าจอแจ้งกรอบวงเงินที่ กกพ. อนุมัติ .....	11
รูปที่ 14 หน้าจอประมาณการค่าใช้จ่ายในการบริหารจัดการ 97(3).....	12
รูปที่ 15 หน้าจอบันทึกแบบเสนอโครงการชุมชน.....	14
รูปที่ 16 หน้าจอบันทึกแบบเสนอโครงการชุมชน (1).....	15
รูปที่ 17 หน้าจอบันทึกแบบเสนอโครงการชุมชน (2).....	16
รูปที่ 18 หน้าจอแบบเสนอโครงการชุมชน (ร่าง).....	17
รูปที่ 19 หน้าจอแบบเสนอโครงการชุมชน (ร่าง) กรณียื่นเสนอโครงการ .....	18
รูปที่ 20 หน้าจอแบบเสนอโครงการชุมชน (ร่าง) กรณียกเลิกโครงการชุมชน .....	19
รูปที่ 21 หน้าจอสรุปรายการโครงการชุมชน สถานะยกเลิก.....	20
รูปที่ 22 หน้าจอยื่นเสนอค่าบริหารจัดการกองทุนฯ ให้สำนักงาน กกพ.....	21
รูปที่ 23 หน้าจอประมาณการค่าใช้จ่ายในการบริหารจัดการ 97(3).....	22
รูปที่ 24 FLOW การเข้าใช้งาน (ฝั่งเจ้าหน้าที่กองทุนพื้นที่) ส่วนบันทึกผลการพิจารณา.....	23
รูปที่ 25 หน้าจอเตรียมยื่นแบบเสนอโครงการชุมชน.....	24
รูปที่ 26 หน้าจอเตรียมยื่นแบบเสนอโครงการชุมชน (เห็นควรไม่อนุมัติ).....	25

# สารบัญญภาพ (ต่อ)

	หน้า
รูปที่ 27 หน้าจอเตรียมยื่นแบบเสนอโครงการ (เห็นชอบ).....	25
รูปที่ 28 หน้าจอเตรียมยื่นแบบเสนอโครงการ (บันทึกผลการพิจารณาของ คพรพ.).....	26
รูปที่ 29 หน้าจอเตรียมยื่นเสนอโครงการ (เตรียมยื่นเสนอ กทพ.อนุมัติ).....	26
รูปที่ 30 หน้าจอรายการยื่นเสนอโครงการให้สำนักงาน กทพ.....	27
รูปที่ 31 หน้าจอบันทึกรายการโครงการชุมชน .....	28
รูปที่ 32 หน้าจอรายละเอียดเอกสารแนบ.....	29
รูปที่ 33 หน้าจอบันทึกแผนการใช้เงิน (แผนเงินบริหารจัดการกองทุน).....	29
รูปที่ 34 หน้าจอบันทึกแผนการใช้เงิน (แผนเงินโครงการชุมชน).....	29
รูปที่ 35 หน้าจอบันทึกแผนการใช้เงิน (แผนปฏิบัติการประจำปี).....	30
รูปที่ 36 หน้าจอบันทึกแผนการใช้เงิน (พร้อมเสนอ กทพ.).....	30
รูปที่ 37 หน้าจอบันทึกความเห็นจากผู้ว่าฯ.....	32
รูปที่ 38 หน้าจอรายการยื่นเสนอโครงการให้สำนักงาน กทพ. (ยื่นเสนอ กทพ. อนุมัติ).....	32
รูปที่ 39 หน้าจอรายการยื่นเสนอโครงการให้สำนักงาน กทพ. (อยู่ระหว่างการอนุมัติ กทพ.).....	33
รูปที่ 40 FLOW การเข้าใช้งาน (ฝั่งเจ้าหน้าที่กองทุนพื้นที่) ส่วนการติดตามสถานะและแจ้งผลการพิจารณา ...	34
รูปที่ 41 หน้าจอรายการคำขอต้งหมด .....	35
รูปที่ 42 หน้าจอรายการคำขอต้งหมด (ค่าบริหารจัดการกองทุนฯ) .....	35
รูปที่ 43 หน้าจอรายการคำขอต้งหมด (รายการโครงการชุมชน).....	36
รูปที่ 44 หน้าจอรายการคำขอต้งหมด (แผนการใช้เงิน).....	36
รูปที่ 45 หน้าจอรายการคำขอโครงการที่รอทบทวน/ปรับปรุงต้งหมด .....	37
รูปที่ 46 หน้าจอสรุปรายการโครงการชุมชน .....	38
รูปที่ 47 ตัวอย่าง พิมพ์แบบเสนอโครงการชุมชน .....	39
รูปที่ 48 ตัวอย่าง พิมพ์ผลการพิจารณาโครงการฯ .....	43
รูปที่ 49 หน้าจอรายงาน (06) สรุปผลการพิจารณาโครงการชุมชน .....	44
รูปที่ 50 หน้าจอรายงาน (07) รายละเอียดค่าบริหารจัดการ .....	45
รูปที่ 51 หน้าจอรายงาน (07/1) รายละเอียดค่าบริหารจัดการ .....	46
รูปที่ 52 หน้าจอรายงาน (07/2) รายละเอียดค่าบริหารจัดการ .....	47

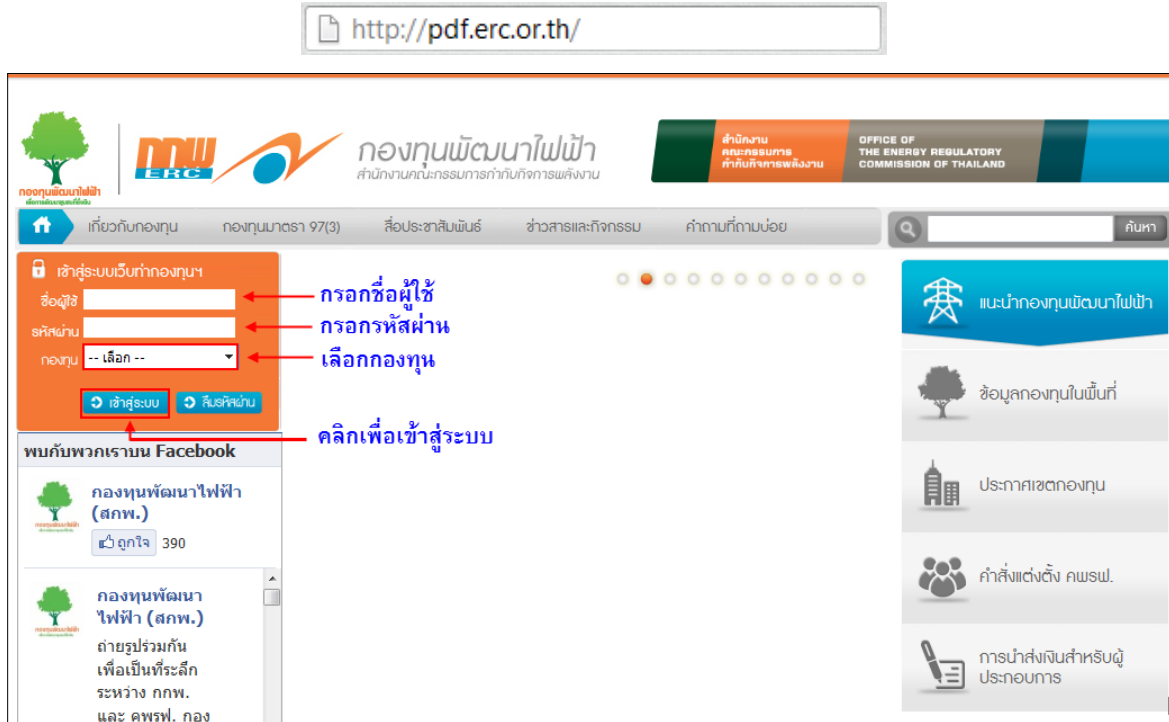
# สารบัญญภาพ (ต่อ)

	หน้า
รูปที่ 53 หน้าจอรายงาน (07/3) รายละเอียดค่าบริหารจัดการ .....	48
รูปที่ 54 หน้าจอรายงาน (09) รายชื่อโครงการที่ได้รับอนุมัติจาก คพรพ. ....	49
รูปที่ 55 หน้าจอรายงาน (10) แผนการดำเนินงานกองทุน .....	50
รูปที่ 56 หน้าจอรายงานแผนการใช้จ่ายเงิน .....	51
รูปที่ 57 หน้าจอรายงานสรุปโครงการชุมชน (ตามพื้นที่ประกาศ) .....	52
รูปที่ 58 หน้าจอรายงานสรุปโครงการชุมชน (ตามแผนงาน).....	54
รูปที่ 59 หน้าจอสรุปแผนงานที่อนุมัติ (ตามพื้นที่ประกาศ) .....	55
รูปที่ 60 หน้าจอสรุปแผนงานที่อนุมัติ (ตามแผนงาน) .....	56
รูปที่ 61 หน้าจอสรุปประเภทโครงการชุมชน.....	57
รูปที่ 62 FLOW การทำงานระบบส่วนการติดตามโครงการ.....	58
รูปที่ 63 หน้าจอสรุปสถานะการรายงานการเบิกจ่ายเงิน .....	59
รูปที่ 64 หน้าจอบันทึกผลการเบิกจ่ายเงิน ประจำเดือน.....	60
รูปที่ 65 หน้าจอ [กพ 97(3)-21] – รายงานความก้าวหน้าในการดำเนินโครงการชุมชน.....	61
รูปที่ 66 ขั้นตอนการบันทึก [กพ 97(3)-21] – รายงานความก้าวหน้าในการดำเนินโครงการชุมชน .....	62
รูปที่ 67 บันทึกปัญหา/อุปสรรคในการดำเนินโครงการชุมชน .....	62
รูปที่ 68 บันทึกปิดดำเนินโครงการชุมชน.....	64

## 1. แนะนำการใช้งานระบบ

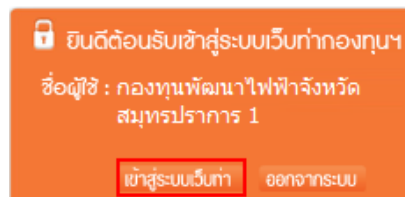
พิมพ์ URL ที่เว็บ Browser (ฝั่งเจ้าหน้าที่กองทุนฯพื้นที่)

ผ่าน Browser จากนั้นพิมพ์ URL: <http://pdf.erc.or.th/> (หรือลิงค์ที่ทางสำนักงาน กกพ. แจก) ระบบจะแสดงหน้าจอสำหรับเข้าระบบ ดังรูป

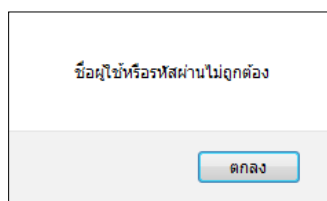


รูปที่ 1 หน้าจอ Login เข้าสู่ระบบของเจ้าหน้าที่กองทุนพื้นที่

กรณีกรอกชื่อผู้ใช้ และรหัสผ่านถูกต้องระบบจะแสดงกล่องข้อความ “ยินดีต้อนรับเข้าสู่ระบบเว็บทำกองทุนฯ” ให้เจ้าหน้าที่กองทุนพื้นที่ คลิก **เข้าสู่ระบบเว็บทำ** อีกครั้ง

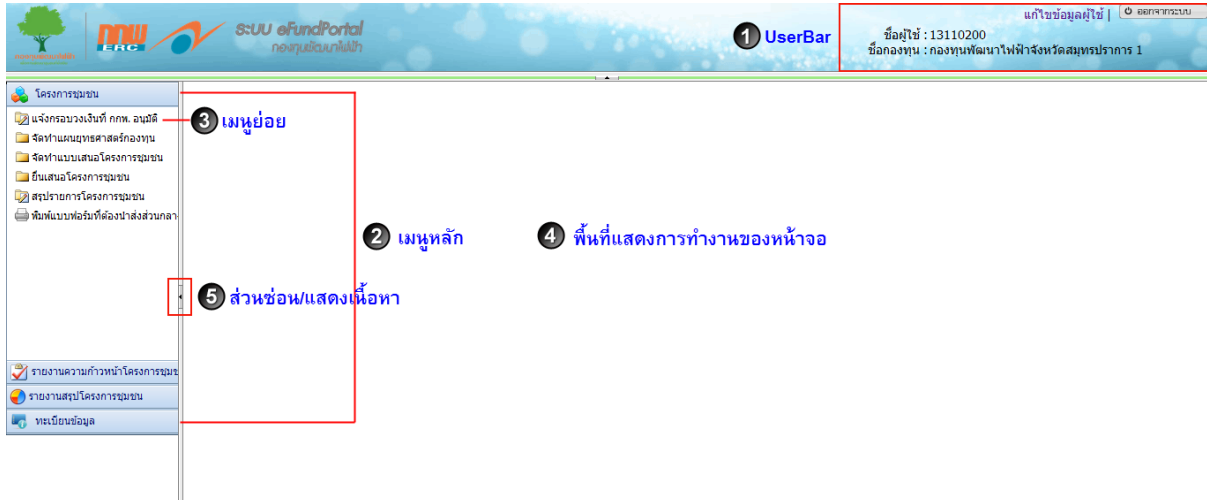


กรณีกรอกชื่อผู้ใช้ และรหัสผ่านไม่ถูกต้องระบบจะแสดงกล่องข้อความ “ชื่อผู้ใช้หรือรหัสผ่านไม่ถูกต้อง” ให้ผู้ใช้งานคลิกตกลง เพื่อกรอกชื่อผู้ใช้และรหัสผ่านใหม่ให้ถูกต้อง



## 1.1 หน้าจอระบบ

หน้าจอของระบบสามารถแสดงได้ดังภาพ



รูปที่ 2 หน้าจอของระบบ

**1** User Bar เป็นส่วนในการแสดงข้อมูลของผู้ใช้งานซึ่งประกอบด้วย ข้อมูล

- ชื่อผู้ใช้งาน , ชื่อกองทุน
- ออกจากระบบ
- แก้ไขข้อมูลผู้ใช้

### แก้ไขข้อมูลผู้ใช้

ผู้ใช้งานสามารถแก้ไขรหัสผ่าน ชื่อ-สกุล และข้อมูลอื่นๆของผู้ใช้ได้ ดังรูป

**แก้ไขข้อมูลผู้ใช้งานและรหัสผ่านที่ต้องการ**

บันทึกข้อมูลผู้ใช้งานและรหัสผ่าน	
ชื่อผู้ใช้	13110200
รหัสผ่าน	*****
ยืนยันรหัสผ่าน	*****
ตำแหน่ง	นางสาว
ชื่อ	สมชาย
นามสกุล	จริงใจ
อีเมล	somchai@hotmail.com
โทรศัพท์	098888888
หมายเหตุ	-

รูปที่ 3 หน้าจอแก้ไขข้อมูลผู้ใช้งานและรหัสผ่าน

- 2 **เมนูหลัก** เป็นส่วนในการแสดงรายชื่อเมนูหลักของระบบงานเมื่อผู้ใช้งานคลิกที่ชื่อเมนู ระบบจะแสดงรายชื่อเมนูย่อย (เมนูด้านซ้ายมือ) ตามเมนูหลักที่เลือก
- 3 **เมนูย่อย** เป็นส่วนในการแสดงรายชื่อเมนูย่อยของระบบ หลักจากเลือกเมนูหลัก
- 4 **พื้นที่แสดงหน้าจอ** เป็นพื้นที่สำหรับแสดงหน้าจอการทำงานตาม sub เมนูหลักที่เลือกใช้
- 5 เป็นส่วนในการซ่อนหรือแสดงพื้นที่การทำงานของเมนู ผู้ใช้สามารถคลิกที่



คลิกเพื่อซ่อนหรือแสดงพื้นที่การทำงานของระบบ

## 1.2 สัญลักษณ์ต่างๆ ที่ใช้ในระบบ

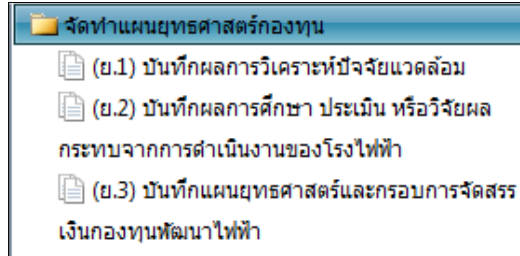
ความหมายของสัญลักษณ์ที่ใช้ในระบบ สามารถแสดงได้ดังตาราง

สัญลักษณ์	ความหมาย
 <b>บันทึก</b>	ใช้สำหรับ บันทึกข้อมูล
 <b>เพิ่มข้อมูล</b>	ใช้สำหรับ เพิ่มข้อมูลใหม่
 <b>ย้อนกลับ</b>	ใช้สำหรับ ย้อนกลับไปยังหน้าจอที่ผ่านมา
 <b>ค้นหา</b>	ใช้สำหรับ ค้นหาข้อมูล
	ใช้สำหรับ แก้ไขข้อมูล
	ใช้สำหรับ ลบข้อมูล
	ใช้สำหรับ พิมพ์รายการที่มีในระบบ
	ใช้สำหรับ บันทึกข้อมูลในแถวหรือตาราง
 <b>แนบไฟล์</b>	ใช้สำหรับ แนบไฟล์เอกสารต่างๆ
	ใช้สำหรับ ดูรายละเอียด
	ใช้สำหรับ ยกเลิกข้อมูล
	ใช้สำหรับ แสดงเมื่อข้อมูลถูกกรอกครบแล้ว
	ใช้สำหรับ กำหนด-แสดงปฏิทิน



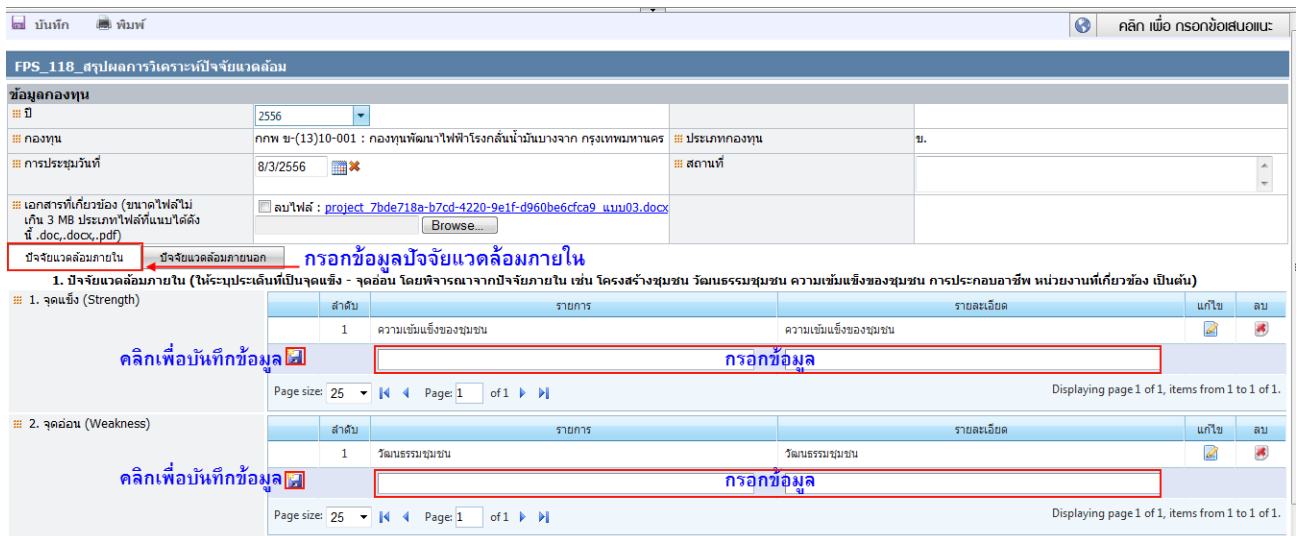
## 2. การจัดทำแผนยุทธศาสตร์กองทุน

เจ้าหน้าที่กองทุนฯพื้นที่ สามารถบันทึกข้อมูลแผนยุทธศาสตร์กองทุนทั้งสามแบบฟอร์มหลักๆ ผ่านระบบได้ที่เมนูต่างๆ ดังนี้



### 2.1 (ย.1) การบันทึกผลการวิเคราะห์ปัจจัยแวดล้อม

เจ้าหน้าที่กองทุนพื้นที่เลือกปีที่ต้องการ จากนั้นกรอกข้อมูลปัจจัยสิ่งแวดล้อมภายใน เช่น จุดแข็ง-จุดอ่อน รายการที่กรอกจะไปแสดงในแผนยุทธศาสตร์และกรอบการจัดสรรเงินกองทุนพัฒนาไฟฟ้า (ย.3) ส่วนที่ 2 การวิเคราะห์ปัจจัยสิ่งแวดล้อมด้วย



รูปที่ 4 หน้าจอการบันทึกผลการวิเคราะห์ปัจจัยแวดล้อม (ปัจจัยแวดล้อมภายใน)

กรอกข้อมูลปัจจัยแวดล้อมภายนอก เช่น โอกาส-อุปสรรค รายการที่กรอกจะไปแสดงในแผนยุทธศาสตร์และกรอบการจัดสรรเงินกองทุนพัฒนาไฟฟ้า (ย.3) ส่วนที่ 2 การวิเคราะห์ปัจจัยสิ่งแวดล้อมด้วยเมื่อบันทึกข้อมูลทั้งสองแถบเรียบร้อยแล้ว ให้เจ้าหน้าที่กองทุนพื้นที่แนบไฟล์เอกสารที่เกี่ยวข้อง จากนั้นคลิกเพื่อบันทึกข้อมูลด้านบน ดังรูป

#### คลิกเพื่อบันทึกข้อมูล

คลิก เพื่อบันทึกข้อมูล

FPS\_118\_สรุปผลการวิเคราะห์ปัจจัยแวดล้อม

ข้อมูลกองทุน

ปี: 2556

กองทุน: กกพ ช-(13)10-001 : กองทุนพัฒนาไฟฟ้าโรงกลั่นน้ำมันบางจาก กรุงเทพมหานคร

ประเภทกองทุน: ข.

การประเมินวันที่: 8/3/2556

สถานที่:

เอกสารที่เกี่ยวข้อง (ขนาดไฟล์ไม่เกิน 3 MB ประเภทไฟล์ที่แนบได้ดังนี้ .doc, .docx, .pdf)

ลบไฟล์: project\_7bde718a-b7cd-4220-9e1f-d960be6fca9\_แบบ03.docx

ปัจจัยแวดล้อมภายใน ปัจจัยแวดล้อมภายนอก

**กรอกข้อมูลปัจจัยแวดล้อมภายนอก**

2. ปัจจัยแวดล้อมภายนอก (ในระบุดำเนินที่เป็นโอกาส - อุปสรรค โดยพิจารณาจากปัจจัยภายนอก เช่น ปัจจัยด้านการเมือง ด้านเทคโนโลยี กฎหมาย ภาวะเศรษฐกิจที่เกี่ยวข้อง เป็นต้น)

1. โอกาส (Opportunity)

ลำดับ	รายการ	รายละเอียด	แก้ไข	ลบ
1	ประชาชนในหมู่บ้าน มีความรู้ความเข้าใจ และมีส่วนร่วมในการรับข้อมูล	ประชาชนในหมู่บ้าน มีความรู้ความเข้าใจ และมีส่วนร่วมในการรับข้อมูล		

คลิกเพื่อบันทึกข้อมูล

กรอกข้อมูล

Page size: 25 Page: 1 of 1 Displaying page 1 of 1, items from 1 to 1 of 1.

2. อุปสรรค (Threat)

ลำดับ	รายการ	รายละเอียด	แก้ไข	ลบ
1	ปัจจัยด้านการเมือง	ปัจจัยด้านการเมือง		

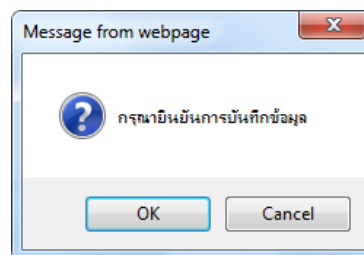
คลิกเพื่อบันทึกข้อมูล

กรอกข้อมูล

Page size: 25 Page: 1 of 1 Displaying page 1 of 1, items from 1 to 1 of 1.

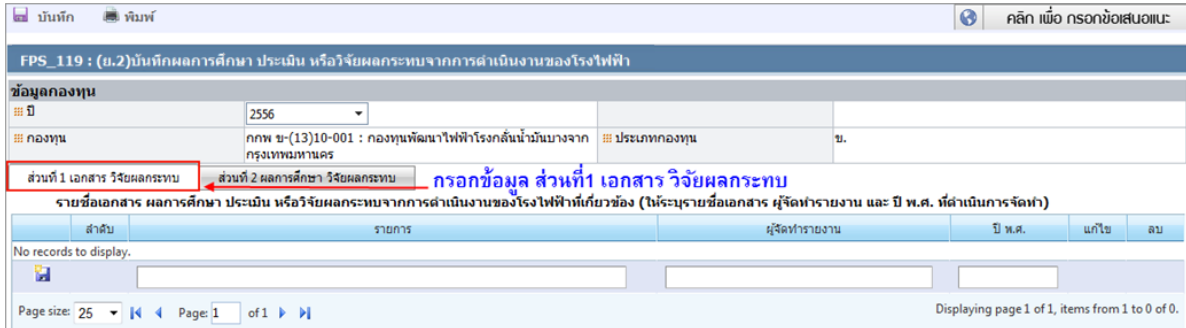
รูปที่ 5 หน้าจอการบันทึกแบบสรุปผลการวิเคราะห์ปัจจัยแวดล้อม (ปัจจัยแวดล้อมภายนอก)

เมื่อบันทึกข้อมูลแล้ว ระบบจะแสดงกล่องข้อความ “กรุณายืนยันการบันทึกข้อมูล” คลิกตกลงเพื่อยืนยันการบันทึก คลิกยกเลิกเพื่อยกเลิกการบันทึกข้อมูล



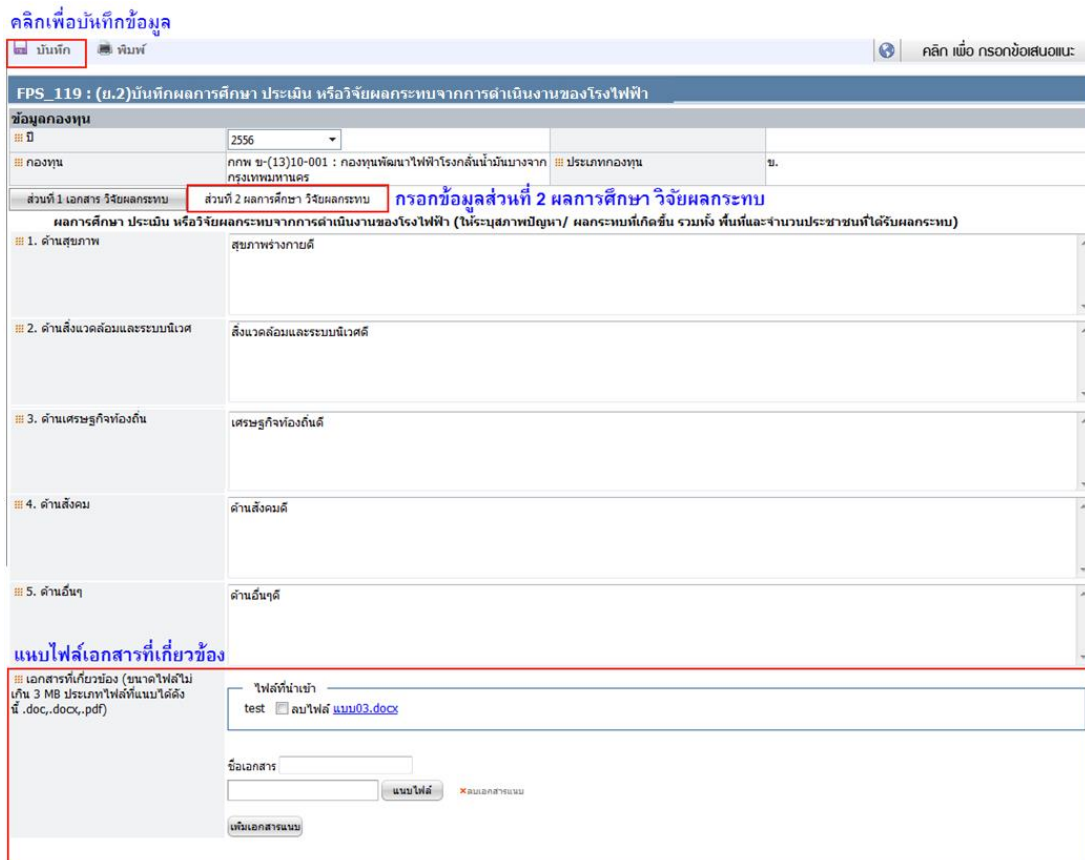
\*\* ข้อมูลที่ถูกบันทึกจะถูกเก็บเป็นรายปี ตามที่เจ้าหน้าที่กองทุนพื้นที่เลือกบันทึกข้อมูล \*\*

## 2.1 (ย.2) การบันทึกผลการศึกษา ประเมิน หรือวิจัยผลกระทบจากการดำเนินงานของโรงไฟฟ้า เจ้าหน้าที่กองทุนพื้นที่เลือกปีที่ต้องการ จากนั้นกรอกข้อมูลส่วนที่ 1 เอกสาร วิจัยผลกระทบ ดังรูป



รูปที่ 6 หน้าจอบันทึกผลการศึกษา ประเมิน หรือวิจัยผลกระทบจากการดำเนินงานของโรงไฟฟ้า (ส่วนที่ 1)

กรอกข้อมูล ส่วนที่ 2 ผลการศึกษา วิจัยผลกระทบ เมื่อกรอกข้อมูลเสร็จแล้ว แนบไฟล์เอกสารที่เกี่ยวข้อง จากนั้นคลิกเพื่อบันทึกข้อมูลด้านบน ดังรูป



รูปที่ 7 หน้าจอบันทึกผลการศึกษา ประเมิน หรือวิจัยผลกระทบจากการดำเนินงานของโรงไฟฟ้า (ส่วนที่ 2)

\*\* ข้อมูลที่ถูกบันทึกจะถูกเก็บเป็นรายปี ตามที่เจ้าหน้าที่กองทุนพื้นที่เลือกบันทึกข้อมูล \*\*

## 2.2 (ย.3) การบันทึกแผนยุทธศาสตร์และกรอบการจัดสรรเงินกองทุนพัฒนาไฟฟ้า

เจ้าหน้าที่กองทุนพื้นที่เลือกปีที่ต้องการ จากนั้นกรอกข้อมูลส่วนที่ 1 ข้อมูลพื้นฐาน ดังรูป

**FPS\_120\_แผนยุทธศาสตร์และกรอบการจัดสรรเงินกองทุนพัฒนาไฟฟ้า**

**ข้อมูลกองทุน**

ปี: 2556

กองทุน: กทพ ข-(13)10-001 : กองทุนพัฒนาไฟฟ้าโรงกลั่นน้ำมันบางจาก กรุงเทพมหานคร

เอกสารที่เกี่ยวข้อง:  ดูไฟล์: [ทดสอบการแนบไฟล์.docx](#)

**กรอกข้อมูลส่วนที่ 1 ข้อมูลพื้นฐาน**

ส่วนที่ 1 ข้อมูลพื้นฐาน | ส่วนที่ 2 การวิเคราะห์ปัจจัยแวดล้อม | ส่วนที่ 3 แผนยุทธศาสตร์

ปัจจัยแวดล้อมภายใน (วิเคราะห์ประเด็นที่เป็นจุดแข็ง - จุดอ่อน โดยพิจารณาจากปัจจัยภายใน เช่น โครงสร้างชุมชน วัฒนธรรมชุมชน ความเข้มแข็งของชุมชน การประกอบอาชีพ หน่วยงานที่เกี่ยวข้อง เป็นต้น)

- ข้อมูลทั่วไป (ข้อมูลประวัติทั่วไปของกองทุนฯ และพื้นที่)  
บ้านใหม่กิโล 8 หมู่ 6 เป็นหมู่บ้านในเขตตำบลหนองมะคำโมง มีสมาชิกประมาณ 228 ครัวเรือน จำนวน 759 คน
- ลักษณะทางกายภาพของพื้นที่ประกาศ (สภาพ พื้นที่ อาณาเขตของพื้นที่ประกาศ)
- ลักษณะประชากรในพื้นที่ประกาศ (จำนวนประชากร อาชีพ ระดับการศึกษา)  
มีสมาชิกประมาณ 228 ครัวเรือน จำนวน 759 คน
- วัฒนธรรม สภาพชุมชน ศาสนาและศาสนสถาน  
ศาสนาพุทธ
- ระบบสาธารณูปโภคพื้นฐาน  
การประปา การไฟฟ้า
- การศึกษาและการสาธารณสุข  
จบการศึกษาระดับปริญญาตรี

รูปที่ 8 หน้าจอบันทึกแผนยุทธศาสตร์และกรอบการจัดสรรเงินกองทุนพัฒนาไฟฟ้า (ส่วนที่ 1)

กรอกข้อมูล ส่วนที่ 2 การวิเคราะห์ปัจจัยสิ่งแวดล้อม แต่ถ้ามีการกรอกข้อมูลมาจากเมนูแบบสรุปผลการวิเคราะห์ปัจจัยสิ่งแวดล้อม (ย.1) แล้วข้อมูลจะมาแสดงในหน้านี้ด้วย สามารถแก้ไขข้อมูลส่วนนี้ได้ โดยข้อมูลที่ถูกรแก้ไขจะไปอัปเดตในเมนู แบบสรุปผลการวิเคราะห์ปัจจัยสิ่งแวดล้อม (ย.1) ด้วย

บันทึก พิมพ์ คลิก เพื่อ กรองข้อมูล

**FPS\_120\_แผนยุทธศาสตร์และกรอบการจัดสรรเงินกองทุนพัฒนาไฟฟ้า**

**ข้อมูลกองทุน**

ปี	2556		
กองทุน	กทพ ข-(13)10-001 : กองทุนพัฒนาไฟฟ้าโรงกลั่นน้ำมันบางจาก กรุงเทพมหานคร	ประเภทกองทุน	ข.
เอกสารที่เกี่ยวข้อง	<input type="checkbox"/> ลงไฟล์ : ทดสอบการแนบไฟล์.docx <input type="button" value="Browse..."/>		

ส่วนที่ 1 ข้อมูลพื้นฐาน    **ส่วนที่ 2 การวิเคราะห์ปัจจัยสิ่งแวดล้อม**    ส่วนที่ 3 แผนยุทธศาสตร์    **กรอกข้อมูล ส่วนที่ 2 การวิเคราะห์ปัจจัยสิ่งแวดล้อม**

1. ปัจจัยแวดล้อมภายใน (ในระดับประเด็นที่เป็นจุดแข็ง - จุดอ่อน โดยพิจารณาจากปัจจัยภายใน เช่น โครงสร้างชุมชน วัฒนธรรมชุมชน ความเข้มแข็งของชุมชน การประกอบอาชีพ หน่วยงานที่เกี่ยวข้อง เป็นต้น)

1. จุดแข็ง (Strength)	ลำดับ	รายการ	รายละเอียด	แก้ไข	ลบ
	1	ความเข้มแข็งของชุมชน	ความเข้มแข็งของชุมชน		

Page size: 25 Page: 1 of 1

2. ปัจจัยแวดล้อมภายนอก (ให้ระบุประเด็นที่เป็นโอกาส - อุปสรรค โดยพิจารณาจากปัจจัยภายนอก เช่น ปัจจัยด้านการเมือง ด้านเทคโนโลยี กฎหมาย ภาวะภัยที่เกี่ยวข้อง เป็นต้น)

2. จุดอ่อน (Weakness)	ลำดับ	รายการ	รายละเอียด	แก้ไข	ลบ
	1	วัฒนธรรมชุมชน	วัฒนธรรมชุมชน		

Page size: 25 Page: 1 of 1

3. โอกาส (Opportunity)	ลำดับ	รายการ	รายละเอียด	แก้ไข	ลบ
	1	ประชาชนในหมู่บ้าน มีความรู้ความเข้าใจ และมีส่วนร่วมในการรับรู้ข้อมูล	ประชาชนในหมู่บ้าน มีความรู้ความเข้าใจ และมีส่วนร่วมในการรับรู้ข้อมูล		

Page size: 25 Page: 1 of 1

4. อุปสรรค (Threat)	ลำดับ	รายการ	รายละเอียด	แก้ไข	ลบ
	1	ปัจจัยด้านการเมือง	ปัจจัยด้านการเมือง		

Page size: 25 Page: 1 of 1

รูปที่ 9 หน้าจอบันทึกแผนยุทธศาสตร์และกรอบการจัดสรรเงินกองทุนพัฒนาไฟฟ้า (ส่วนที่ 2)

กรอกข้อมูล ส่วนที่ 3 แผนยุทธศาสตร์ โดยข้อมูลในข้อที่ 4 ประเด็นยุทธศาสตร์ ข้อมูลจะไปแสดงในหน้าบันทึกแบบเสนอโครงการชุมชน

คลิกเพื่อบันทึกข้อมูล

บันทึก | พิมพ์

คลิก เพื่อ กรอกข้อมูลเสนอ

FPS\_120\_แผนยุทธศาสตร์และกรอบการจัดสรรเงินกองทุนพัฒนาไฟฟ้า

ข้อมูลกองทุน

ปี 2556

กองทุน กทพ ข-(13)10-001 : กองทุนพัฒนาไฟฟ้าโรงกลั่นน้ำมันบางจาก กรุงเทพมหานคร ประเภทกองทุน ข.

เอกสารที่เกี่ยวข้อง  สมไฟล์ : ทดสอบกรแนบไฟล์.docx

แนบไฟล์เอกสารที่เกี่ยวข้อง

กรอกข้อมูล ส่วนที่ 3 แผนยุทธศาสตร์

ส่วนที่ 1 ข้อมูลพื้นฐาน | ส่วนที่ 2 การวิเคราะห์ปัจจัยแวดล้อม | ส่วนที่ 3 แผนยุทธศาสตร์

แผนยุทธศาสตร์กองทุนพัฒนาไฟฟ้าในพื้นที่ประกาศ

1. วิสัยทัศน์ สิ่งที่ยากให้กองทุนจะเป็นในอีก 3 ปีข้างหน้า

1. เพื่อสร้างพลกระจ่ายข่าว เพื่อส่งเสริมความสามัคคีในหมู่บ้านอีก 8 หมู่ 6 ที่มีประสิทธิภาพดีขึ้น  
2. เพื่อให้มีการประชาสัมพันธ์ข้อมูลข่าวสาร เข้าถึงประชาชนอย่างต่อเนื่องและทั่วถึง

2. เป้าหมาย (ตัวเลข ค่าของเป้าหมาย หรือค่าของตัวชี้วัด ที่กองทุนจะต้องไปให้ถึง)

ลำดับ	รายการ	แก้ไข	ลบ
1	ประชาชนในหมู่บ้านอีก 8		

Page size: 25 Page: 1 of 1

3. พันธกิจ (กรอบ ขอบเขต การดำเนินงานของหน่วยงาน)

ลำดับ	รายการ	แก้ไข	ลบ
1	ประชาชนในหมู่บ้าน มีความรู้ความเข้าใจ และมีส่วนร่วมในการรับข้อมูล ข่าวสารภายในหมู่บ้าน		
2	มีช่องทางสำหรับหมู่บ้าน ในการประชาสัมพันธ์ ข้อมูลข่าวสารและการสื่อสารที่เป็นประโยชน์		

Page size: 25 Page: 1 of 1

4. ประเด็นยุทธศาสตร์

ลำดับ	ประเด็นยุทธศาสตร์ (ประเด็นที่ต้องคำนึงถึง พัฒนา มุ่งเน้น)	แก้ไข	ลบ
1	การพัฒนาคุณภาพชีวิตอย่างบูรณาการ		

กรอกแผนยุทธศาสตร์ รายการจะไปแสดงที่หน้าบันทึกแบบเสนอโครงการชุมชน

Page size: 25 Page: 1 of 1

5. เป้าประสงค์ และกลยุทธ์

ลำดับ	เป้าประสงค์ (สิ่งที่กองทุนอยากบรรลุ)	กลยุทธ์ (สิ่งที่จะทำให้บรรลุ)	แก้ไข	ลบ
1	ประชาชนในหมู่บ้าน มีความรู้ความเข้าใจ และมีส่วนร่วมในการรับข้อมูล ข่าวสารภายในหมู่บ้าน	1 รายการ		
2	มีช่องทางสำหรับหมู่บ้าน ในการประชาสัมพันธ์ ข้อมูลข่าวสารและการสื่อสารที่เป็นประโยชน์	1 รายการ		

Page size: 25 Page: 1 of 1

รูปที่ 10 หน้าจอบันทึกแผนยุทธศาสตร์และกรอบการจัดสรรเงินกองทุนพัฒนาไฟฟ้า (ส่วนที่ 3)

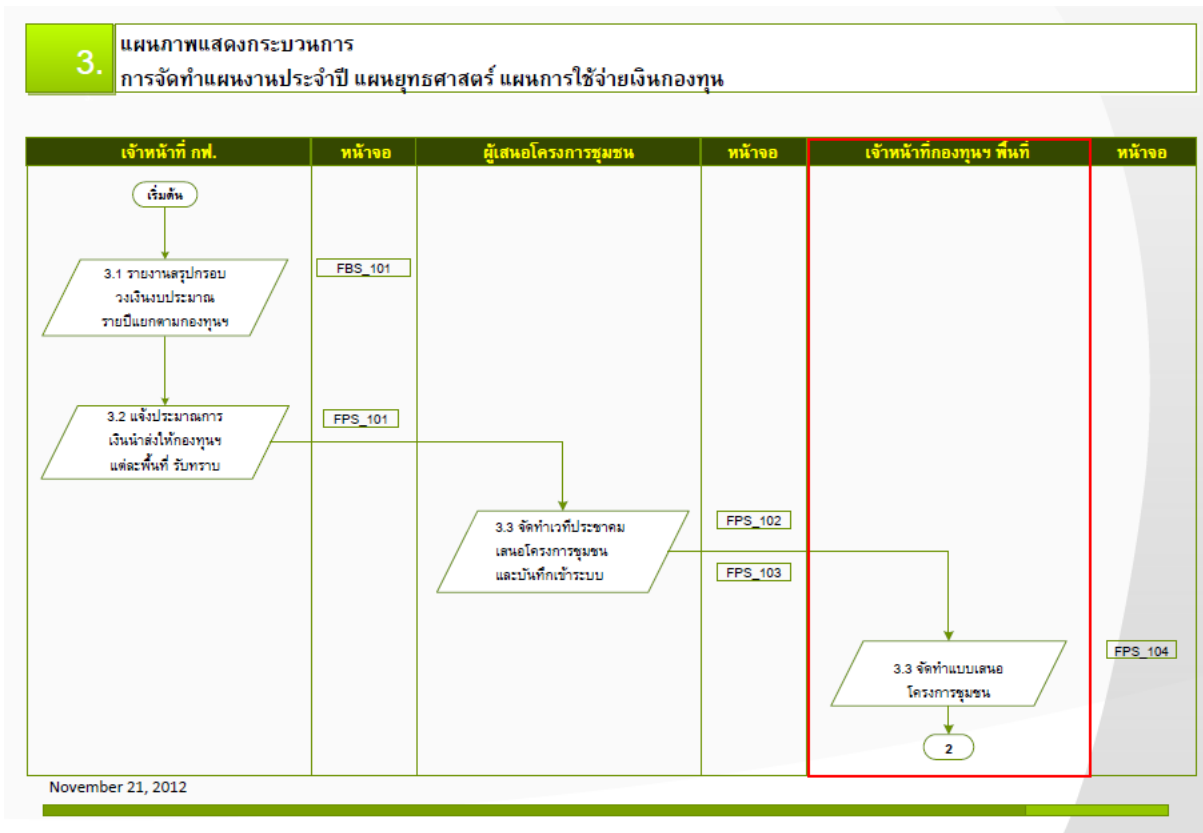
\*\* ข้อมูลที่ถูกบันทึกจะถูกเก็บเป็นรายปี ตามที่เจ้าหน้าที่กองทุนพื้นที่เลือกบันทึกข้อมูล \*\*

ข้อมูลในข้อที่ 4 ประเด็นยุทธศาสตร์ จะมาแสดงในหน้าบันทึกแบบเสนอโครงการชุมชน ดังรูป

ข้อมูลกองทุน/พื้นที่			
ปีงบประมาณ	2556	รหัสกองทุน	กทพ ข-(13)10-001
กองทุนพัฒนาไฟฟ้า	กองทุนพัฒนาไฟฟ้าโรงกลั่นน้ำมันบางจาก กรุงเทพ มหานคร	กองทุนประเภท	ข.
จังหวัด	-- เลือก --	อำเภอ/เขต	-- เลือก --
เทศบาล		ตำบล/แขวง	-- เลือก --
ชื่อหมู่บ้าน/ชุมชน		หมู่	
รหัสหมู่บ้านของกรมการปกครอง (ถ้ามี)	-- เลือก --		
การเสนอขอโครงการชุมชน			
การพัฒนาคุณภาพชีวิตอย่างบูรณาการ			
1. ชื่อโครงการชุมชน			
ชื่อโครงการชุมชน		รหัสโครงการชุมชน	
วันที่ผ่านการประชุมประชาคม		ความต้องการสูงลำดับที่	
หมวดหมู่โครงการชุมชน		ประเภทโครงการชุมชน	-- เลือก --
สอดคล้องกับยุทธศาสตร์	-- เลือก --	สอดคล้องกับผลการประเมินผลกระทบ	-- เลือก --
2. สอดคล้องกับกรอบการจัดสรรเงินกองทุนพัฒนาไฟฟ้าในแผนงานด้านใด (เลือกด้านที่ใกล้เคียงมากที่สุดเพียงด้านเดียว)			
แผนงาน	-- เลือก --		

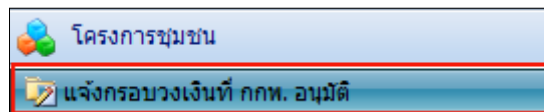
รูปที่ 11 หน้าจอบันทึกแบบเสนอโครงการชุมชน (สอดคล้องกับยุทธศาสตร์)

### 3. การจัดทำแผนงานประจำปี



รูปที่ 12 Flow การทำงานระบบส่วนจัดทำแบบเสนอโครงการชุมชน

ก่อนที่จะมีการบันทึกแบบเสนอโครงการชุมชนทางเจ้าหน้าที่กองทุนพื้นที่ที่จะต้องทราบกรอบวงเงินที่ได้รับในปีนั้นๆก่อน โดยเข้าไปที่ “เมนูแจ้งกรอบวงเงินที่ กทพ. อนุมัติ” ซึ่งจะแบ่งเป็นค่าบริหารจัดการกองทุนและค่าดำเนินโครงการชุมชน ดังรูป



คลิก เพื่อ กรอกข้อมูลขอ:

**FPS\_101 : แจ้งกรอบวงเงินที่ กทพ. อนุมัติ** (หน่วย : บาท)

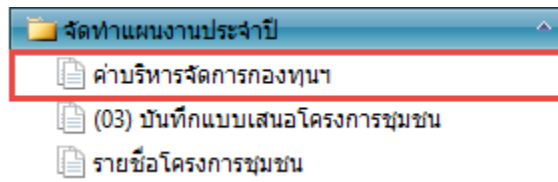
ลำดับ	ปีงบประมาณ	กรอบวงเงินที่ได้รับความเห็นชอบจาก กทพ. แล้ว						รวมทั้งหมด
		ค่าบริหารจัดการกองทุน			ค่าดำเนินโครงการชุมชน			
		เงินสะสม	เงินปีปัจจุบัน	รวม	เงินสะสม	เงินปีปัจจุบัน	รวม	
1	2556	0.00	582,702.66	582,702.66	0.00	3,301,981.75	3,301,981.75	3,884,684.41


Page size: 10 Page: 1 of 1 **1** ค่าบริหารจัดการกองทุน **2** ค่าดำเนินโครงการชุมชน Displaying page 1 of 1, items from 1 to 1 of 1.

รูปที่ 13 หน้าจอแจ้งกรอบวงเงินที่ กทพ. อนุมัติ



### 3.1 การบันทึกค่าบริหารจัดการกองทุนฯ



เจ้าหน้าที่กองทุนพื้นที่เลือกเมนู “ค่าบริหารจัดการกองทุนฯ” เพื่อบันทึกค่าบริหารจัดการ และกรอกรายการงบประมาณที่ต้องการ จากนั้นคลิกเพื่อบันทึกข้อมูลย่อย  รายการที่ถูกบันทึกจะแสดงผลรวมจำนวนเงินให้ด้านล่างของรายการ, แนบไฟล์รายละเอียดการขอและกดปุ่ม เตรียมยื่นเสนอ กทพ. ด้านบนดังรูป

**3** คลิกเพื่อส่งข้อมูลไปเตรียมยื่นเสนอ กทพ. อนุมัติ

บันทึกร่าง **เตรียมยื่นเสนอ กทพ. อนุมัติ** คลิก เพื่อ กรอกข้อเสนอแนะ

**FPS\_109 : ประมาณการค่าใช้จ่ายในการบริหารจัดการ 97(3)**

**\*\* กดปุ่มบันทึกด้านบนเพื่อเป็นการบันทึกข้อมูลทั้งหมด \*\***

กองทุนฯ	F120900300 กองทุนพัฒนาไฟฟ้าโรงไฟฟ้าพระนครใต้ จังหวัดสงขลา	ปีที่ตั้งงบประมาณ	-- เลือก --
ครั้งที่		แนบเอกสาร (ขนาดไฟล์ไม่เกิน 3 MB ประเภทไฟล์ที่แนบได้ ดังนี้ .doc, .docx, .xls, .xlsx, .pdf)	ไฟล์ที่นำเข้า
<b>1</b> กรอกรายงานงบประมาณที่ต้องการเสนอขอ		ชื่อเอกสาร	<b>2</b> แนบไฟล์ กทพ.97(3) - 7/1-3
		แนบไฟล์	ลบเอกสารแนบ
เพิ่มเอกสารแนบ			

รายการงบประมาณ

100 - รายจ่ายบุคลากร	200 - รายจ่ายในการดำเนินการ	300 - รายจ่ายที่เป็นงบลงทุน ค่าครุภัณฑ์และสิ่งก่อสร้าง	400 - รายจ่ายที่เป็นเงินอุดหนุน	500 - รายจ่ายอื่นๆ
----------------------	-----------------------------	--	---------------------------------	--------------------

เงื่อนไขในการค้นหา

ลำดับ	รายการงบประมาณ	รายการ	จำนวน	หน่วยนับ	จำนวนเงินต่อหน่วย (บาท)	จำนวนเงิน	ค่าอธิบาย	แก้ไข	ลบ
No records to display.									
<div style="display: flex; justify-content: space-between;"> <span>-- เลือก --</span> <span></span> <span></span> <span></span> </div>									
Page size: 10   Page: 1 of 1   Displaying page 1 of 1, items from 1 to 0 of 0.									

รวมจำนวนเงิน	0.00 บาท
รวมจำนวนเงิน (ทุกประเภทรายจ่าย)	0.00 บาท

รูปที่ 14 หน้าจอประมาณการค่าใช้จ่ายในการบริหารจัดการ 97(3)

**\*\*\*** เมื่อบันทึก เตรียมยื่นเสนอ กทพ. อนุมัติ เรียบร้อยแล้ว รายการจะไปแสดงที่เมนู “แบบเสนอโครงการชุมชน (ร่าง)” เพื่อรอยื่นเสนอโครงการต่อไป **\*\*\***

## กรณี บันทึกโครงการค่าบริหารจัดการหมวดจ่ายอื่นๆ

เจ้าหน้าที่กองทุนพื้นที่ คลิกที่ปุ่ม เพิ่มข้อมูลค่าบริหารจัดการ

บันทึกร่าง เตรียมยื่นเสนอ กทพ. อนุมัติ คลิก เพื่อ กรอกข้อมูลเสนอแนะ

**FPS\_109 : ประมาณการค่าใช้จ่ายในการบริหารจัดการ 97(3)**

**\*\* กดปุ่มบันทึกด้านบนเพื่อเป็นการบันทึกข้อมูลทั้งหมด \*\***

กองทุน	F120900300 กองทุนพัฒนาไฟฟ้าโรงไฟฟ้าจะนะ จังหวัดสงขลา	ปีที่ตั้งงบประมาณ	-- เลือก --
ครั้งที่		แนบเอกสาร (ขนาดไฟล์ไม่เกิน 3 MB ประเภทไฟล์ที่แนบได้ ดังนี้ .doc, .docx, .xls, .xlsx, .pdf)	ไฟล์ที่นำเข้า
รายการงบประมาณ	ชื่อเอกสาร <input type="text"/> <input type="text"/> <input type="button" value="แนบไฟล์"/> <input type="button" value="ลบเอกสารแนบ"/> <input type="button" value="เพิ่มเอกสารแนบ"/>		

รายการงบประมาณ

100 - รายจ่ายบุคลากร	200 - รายจ่ายในการดำเนินการ	300 - รายจ่ายที่เป็นงบลงทุน ค่าครุภัณฑ์และสิ่งก่อสร้าง	400 - รายจ่ายที่เป็นเงินอุดหนุน	500 - รายจ่ายอื่นๆ
----------------------	-----------------------------	--	---------------------------------	--------------------

[เพิ่มข้อมูลค่าใช้จ่ายบริหารจัดการ](#)

ลำดับ	ชื่อแผนงาน/กิจกรรม	งบประมาณ	แก้ไข	ลบ
No records to display.				

จะปรากฏหน้าจอเพื่อบันทึกโครงการค่าบริหารจัดการหมวดจ่ายอื่นๆ ดังรูป ให้กรอกรายละเอียด และกดบันทึก เพื่อบันทึกรายละเอียดโครงการ ดังรูป

บันทึก คลิก เพื่อ กรอกข้อมูลเสนอแนะ

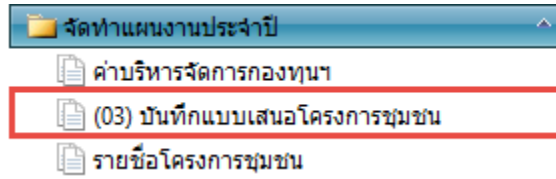
**บันทึกข้อมูลค่าใช้จ่ายบริหารจัดการ**

ประจำปีงบประมาณ พ.ศ.	
กองทุน	
รายการงบประมาณ	รายจ่ายอื่นๆ
ชื่อแผนงาน/กิจกรรม	<input type="text"/>
หลักการและเหตุผล	<input type="text"/>
วัตถุประสงค์	<input type="text"/>
กลุ่มเป้าหมาย	<input type="text"/>
ขั้นตอน/วิธีการดำเนินงาน	<input type="text"/>
ระยะเวลาการดำเนินโครงการ	<input type="text"/> เดือน
ในวงเงินงบประมาณ	<input type="text"/> บาท
โดยมีรายละเอียดประมาณการค่าใช้จ่ายในการดำเนินงาน ดังนี้	

ลำดับ	รายการ	จำนวนเงิน (บาท)	รายละเอียด	แก้ไข	ลบ
No records to display.					

ผู้รับผิดชอบ	<input type="text"/>
ประโยชน์ที่คาดว่าจะได้รับ	<input type="text"/>
แนบเอกสาร (ขนาดไฟล์ไม่เกิน 3 MB ประเภทไฟล์ที่แนบได้ ดังนี้ .doc, .docx, .xls, .xlsx, .pdf)	ไฟล์ที่นำเข้า <input type="text"/> ชื่อเอกสาร <input type="text"/> <input type="button" value="แนบไฟล์"/> <input type="button" value="ลบเอกสารแนบ"/> <input type="button" value="เพิ่มเอกสารแนบ"/>

### 3.2 การบันทึกแบบเสนอโครงการชุมชน



เจ้าหน้าที่กองทุนพื้นที่เลือกเมนู “บันทึกแบบเสนอโครงการชุมชน” เพื่อบันทึกโครงการชุมชน โดยกรอกข้อมูลกองทุน/พื้นที่, การเสนอขอโครงการชุมชน อาทิเช่น ชื่อโครงการชุมชน, แผนงาน, ที่มาของโครงการ และวัตถุประสงค์ของโครงการ ดังรูป

คลิกเพื่อบันทึกข้อมูล

**กรอกรายละเอียดแบบเสนอโครงการ**

FPS\_104 : บันทึกแบบเสนอโครงการชุมชน

**ข้อมูลกองทุน/พื้นที่**

ปีงบประมาณ	2556	รหัสกองทุน	กทพ ข-(06)36-002
กองทุนพัฒนาไฟฟ้า	กองทุนพัฒนาไฟฟ้า บริษัท มิตรผล จำกัด	กองทุนประเภท	ข.
จังหวัด	เชียงใหม่	อำเภอ/เขต	สุริยวง
เทศบาล	2	ตำบล/แขวง	หนองปลาไหล
ชื่อหมู่บ้าน/ชุมชน	2	หมู่	2
รหัสหมู่บ้านของการปกครอง (ถ้ามี)	0001		

**การเสนอขอโครงการชุมชน**

**1. ชื่อโครงการชุมชน**

ชื่อโครงการชุมชน	กิจกรรมสร้างเสริมความดี	รหัสโครงการชุมชน	
วันที่ดำเนินการประชุมประชาชน	11/03/2556	ความถี่การประชุมระดับพื้นที่	1
หมวดหมู่โครงการชุมชน	เพื่อศึกษา สอน ชูเกียรติ	ประเภทโครงการชุมชน	อื่นๆ
สอดคล้องกับยุทธศาสตร์	-- เลือก --	สอดคล้องกับผลการประเมินผลกระทบ	ลดภาระด้านเศรษฐกิจท้องถิ่น

**2. สอดคล้องกับโครงการจัดสรรเงินกองทุนพัฒนาไฟฟ้าในแผนงานด้านใด (เมื่อคำนำใจได้เลือกประเภทโครงการด้านใด)**

แผนงาน: 1. การส่งเสริมสุขภาพและสุขภาพ

**3. ชื่อของโครงการ (ใช้เสนอโครงการรับอนุมัติเฉพาะ ความสำคัญและความจำเป็นในการดำเนินโครงการและความจำเป็นในการสนับสนุนงบประมาณจากกองทุนพัฒนาไฟฟ้า)**

1. เพื่อให้เกิดประโยชน์ด้านความดีแก่ผู้อื่น  
 2. เพื่อให้เกิดประโยชน์แก่ผู้อื่นโดยทั่วถึง  
 3. เพื่อให้เกิดความสามัคคีกัน

**4. รายละเอียดของโครงการ (โครงการนี้จะช่วยแก้ไขปัญหาคืออะไร และมีความสอดคล้องกับแผนงานด้านใดบ้าง)**

ลำดับ	รายการ	แก้ไข	ลบ
1	1. เพื่อให้เกิดประโยชน์ด้านความดีแก่ผู้อื่น 2. เพื่อให้เกิดประโยชน์แก่ผู้อื่นโดยทั่วถึง 3. เพื่อให้เกิดความสามัคคีกัน	คลิกเพื่อแก้ไขข้อมูล	คลิกเพื่อลบข้อมูล

คลิกเพื่อบันทึกข้อมูล

รูปที่ 15 หน้าจอบันทึกแบบเสนอโครงการชุมชน

กรอกข้อมูลประโยชน์ที่คาดว่าจะได้รับ, กลุ่มเป้าหมายโครงการ, พื้นที่/สถานที่ดำเนินการ, ระยะเวลาดำเนินการ, งบประมาณที่ใช้ในการดำเนินงาน, แนบไฟล์กิจกรรมที่ใช้ดำเนินงาน และวิธีการบริหารจัดการหรือการดูแลรักษากรณีมีการบันทึกข้อมูลเป็นข้อๆ ให้ทำการบันทึกข้อมูลย่อย ดังรูป

**5. ประโยชน์ที่คาดว่าจะได้รับและวิธีวัดผล** (โครงการนี้ก่อให้เกิดประโยชน์อย่างไรบ้าง)

ลำดับ	ประโยชน์ที่คาดว่าจะได้รับ	การวัดผล	แก้ไข	ลบ
1	1. เพื่อให้คนในชุมชนมีความรู้มากยิ่งขึ้น 2. เพื่อให้คนในชุมชนทำประโยชน์ให้กับชุมชนได้ 3. เพื่อให้มีความสามารถเพิ่มขึ้น	เพื่อให้คนในชุมชนมีความรู้มากยิ่งขึ้น เพื่อให้คนในชุมชนทำประโยชน์ให้กับชุมชนได้ เพื่อให้มีความสามารถเพิ่มขึ้น		

**กรอกข้อมูล**

**6. กลุ่มเป้าหมายโครงการ**

ลำดับ	ผู้ที่ได้รับประโยชน์	จำนวน (คน)	แก้ไข	ลบ
1	บุคคลในพื้นที่	100		

**กรอกข้อมูล**

**7. พื้นที่/สถานที่ดำเนินการ** (ให้ระบุชื่อสถานที่ เช่น วัด โรงเรียน แปลงทดลอง ฯลฯ และให้ระบุชื่อหมู่บ้าน-ชุมชน/หมู่ที่/ตำบล/อำเภอ/จังหวัด โดยจะส่งไปเป็นพื้นที่ส่วนบุคคลหรือพื้นที่ไม่ได้รับอนุญาตจากราชการ เช่น พื้นที่ป่าชายเลน พื้นที่ป่าสงวน เขตอุทยานแห่งชาติ เป็นต้น)

ลำดับ	สถานที่	ที่อยู่	แก้ไข	ลบ
1	ชุมชนพื้นที่	หมู่ 1 ซอยหมู่บ้าน/ชุมชน/เทศบาล 1 ตำบล/แขวง วรวิหารบาล อำเภอ/เขต คลีลี จังหวัด กรุงเทพมหานคร		

**กรอกข้อมูล**

**8. ระยะเวลาดำเนินการ**

ระยะเวลาดำเนินการ ตั้งแต่วันที่ 01/03/2556 ถึงวันที่ 29/03/2556  
รวมระยะเวลาดำเนินการทั้งสิ้น 29 วัน

**9. งบประมาณที่ใช้ในการดำเนินงาน**

ประเภท	จำนวนเงิน
งบประมาณที่ใช้ในการดำเนินงาน	0.00 บาท ประกอบด้วย
เงินงบประมาณที่ขอรับจากกองทุนฯ	0.00 บาท
เงินงบประมาณสนับสนุนจากแหล่งอื่นๆ	0.00 บาท

โปรดระบุข้อมูลในตารางข้างล่าง

ลำดับ	แหล่งที่มาอื่นๆ	จำนวนเงิน	แก้ไข	ลบ
No records to display.				

เงินงบประมาณโครงการชุมชนที่มีแผนการดำเนินโครงการ 3 ปี (กรณีโครงการชุมชนที่เสนอขอเป็นโครงการ 3 ปี)

ลำดับ	รายการ	จำนวนเงิน (บาท)			รายละเอียด	แก้ไข	ลบ
		2559	2560	2561			

No records to display.

**10. กิจกรรม/วิธีดำเนินงาน** (ในการทำโครงการชุมชนนี้ มีขั้นตอนและกระบวนการอย่างไรในแต่ละขั้นตอนอย่างไรอธิบายขั้นตอนและวิธีที่ใช้ในการดำเนินงาน โดยเขียนเป็นขั้นตอนตั้งแต่เริ่มจนเสร็จโครงการ)

Upload File รายละเอียดงบประมาณ  **แนบไฟล์** : project\_800abba7-de9b-4b9a-842e-22c46c96689f แบบฟอร์มที่ 4\_3.xlsx

**11. วิธีการบริหารจัดการหรือการดูแลรักษา** เมื่อโครงการแล้วเสร็จ เพื่อให้เกิดความยั่งยืนของโครงการ

เพื่อให้คนในชุมชนมีความรู้มากยิ่งขึ้น  
เพื่อให้คนในชุมชนทำประโยชน์ให้กับชุมชนได้  
เพื่อให้มีความสามารถเพิ่มขึ้น

รูปที่ 16 หน้าจอบันทึกแบบเสนอโครงการชุมชน (1)

กรอกข้อมูลชื่อผู้เสนอโครงการ, ชื่อผู้รับผิดชอบโครงการ และแนบไฟล์เอกสารโครงการ (สามารถแนบไฟล์ได้มากกว่า 1 ไฟล์ ขนาดไฟล์ไม่เกิน 3 MB) เมื่อกรอกข้อมูลครบทั้ง 14 ข้อแล้วให้คลิก“บันทึก” ข้อมูลทั้งหมดด้านบนสุดของแบบเสนอโครงการ

12. ชื่อผู้เสนอโครงการ

กลุ่มบุคคล บุคคลในทันที จำนวน 100 คน

หน่วยงาน

ผู้ประสานงาน

นายสมชาย ด้งใจ

ลักษณะการดำเนินโครงการ

ชุมชนดำเนินการเอง ดำเนินการเอง

ลงสมัคร

ส่วราชการ

คสรพ. ดำเนินการเอง

อื่นๆ

ที่อยู่

ชื่อผู้

เบอร์โทรศัพท์

0899999999

13. ชื่อผู้รับผิดชอบโครงการ (ที่อยู่ / เบอร์โทรศัพท์ / หน่วยงาน)

ชื่อ

สมใจ ด้งใจ

ที่อยู่

ชื่อผู้

เบอร์โทรศัพท์

0899999999

14. แนบไฟล์เอกสารโครงการ (ขนาดไฟล์ไม่เกิน 3 MB และประเภทของไฟล์ที่รองรับได้แก่ jpg, jpeg, .png, .gif, .doc, .docx, .xls, .xlsx, .pdf, .txt)

ไฟล์ที่นำเข้า

ชื่อเอกสาร เอกสาร 1 ประเภทเอกสาร แบบฟอร์ม 01 (แบบแสดงรายชื่อผู้เข้าร่วมประชุมประชาชน)

แนบไฟล์

แนบไฟล์

แนบเอกสารแนบ

แนบเอกสารแนบ

แนบไฟล์ สามารถแนบได้มากกว่า 1 ไฟล์

รูปที่ 17 หน้าจอบันทึกแบบเสนอโครงการชุมชน (2)

\*\*\* เมื่อบันทึกข้อมูลเรียบร้อยแล้ว รายการจะไปแสดงที่  
เมนู “แบบเสนอโครงการชุมชน (ร่าง)” เพื่อรอยื่นเสนอโครงการต่อไป \*\*\*

### 3.3 แบบเสนอโครงการชุมชน (ร่าง)

รายการที่ถูกบันทึกแบบเสนอโครงการชุมชน (ทั้งหมด) จะมาแสดงในเมนู “แบบเสนอโครงการชุมชน (ร่าง)” ในสถานะ ร่างคำขอ เจ้าหน้าที่กองทุนพื้นที่ต้องเลือกรายการ  ที่ต้องการ จากนั้นคลิกเพื่อยืนยันเสนอโครงการ หรือ ยกเลิกโครงการ

คลิกเพื่อยืนยันเสนอโครงการ  
คลิกเพื่อยกเลิกโครงการชุมชน

คลิกเพื่อพิมพ์แบบเสนอโครงการที่จะหลายรายการ

คลิก เพื่อ กรณขอเสนอแนะ

FPS\_105 แบบเสนอโครงการชุมชน (ร่าง)

เงื่อนไขการค้นหา

งบประมาณ: 2556 แผนงาน: -- เลือก --

ชื่อโครงการชุมชน: ค้นหา ค้นหา

ส่วนการค้นหาข้อมูล ระบุเงื่อนไขในการค้นหา

เลือก	ลำดับ	รหัสโครงการชุมชน	ชื่อโครงการชุมชน	งบประมาณที่เสนอขอ	สถานะ	รายละเอียด	พิมพ์
แผนงานที่: 7. การพัฒนาชุมชนและองค์กรชุมชน							
<input type="checkbox"/>	1		โครงการปรับปรุงศูนย์การเรียนรู้ตำบล	216,000.00	ร่างคำขอ		
<input type="checkbox"/>	2		โครงการต่อเติมห้องครัวครัวโฮมโฮมพร้อมจัดซื้ออุปกรณ์ครัว	205,000.00	ร่างคำขอ		
<input type="checkbox"/>	3		ปรับปรุงคอกเลี้ยงสุกรประมงสัตว์ปีก	210,625.00	ร่างคำขอ		
<input type="checkbox"/>	4		จัดซื้อเดินท่อ - โฉน - เก้าอี้ ปลูกบ้าน	105,000.00	ร่างคำขอ		
<input type="checkbox"/>	5		ปรับปรุงคอกเลี้ยงสุกรประมงสัตว์ปีก จัดสร้างโถงเก็บไข่	85,000.00	ร่างคำขอ		
แผนงานที่: 8. การอนุรักษ์และฟื้นฟูสิ่งแวดล้อม							
<input type="checkbox"/>	6		โครงการขุดลอกแหล่งน้ำสาธารณะเล็ก	180,000.00	ร่างคำขอ		
<input type="checkbox"/>	7		ขุดลอกสายน้ำถนนหลวง-คลองโคกสำโรง	70,000.00	ร่างคำขอ		
แผนงานที่: 9. ครัวเรือนและช่วยเหลือผู้ทุกข์ยากเดือดร้อน							
<input type="checkbox"/>	8		ซ่อม-สร้างฐานรากกำแพงวัดด้านพุทธ	287,924.00	ร่างคำขอ		

Page size: 25 Page: 1 of 1

Displaying page 1 of 1, items from 1 to 8 of 8.

เลือกรายการเพื่อยืนยันเสนอโครงการ หรือ ยกเลิกโครงการชุมชน  
พิมพ์แบบเสนอโครงการที่จะหลายรายการ

คลิกเพื่อดูรายละเอียดโครงการ  
คลิกเพื่อพิมพ์แบบเสนอโครงการ

รูปที่ 18 หน้าจอแบบเสนอโครงการชุมชน (ร่าง)

## ➤ กรณียื่นเสนอโครงการ

ผู้ใช้งานเลือกรายการที่ต้องการยื่นเสนอโครงการ  จากนั้นคลิก “ยื่นเสนอโครงการ”

## คลิกยื่นเสนอโครงการ

รูปที่ 19 หน้าจอแบบเสนอโครงการชุมชน (ร่าง) กรณียื่นเสนอโครงการ

ระบบจะแสดงกล่องข้อความ “กรุณายืนยันการอนุมัติคำขอ” ถ้าต้องการยืนยันคลิก “ตกลง” ถ้าไม่ต้องการ คลิก “ยกเลิก” ดังรูป

เมื่อยืนยันการอนุมัติเรียบร้อยแล้ว ระบบจะแสดงกล่องข้อความ “อนุมัติเรียบร้อยแล้ว” คลิก ตกลงดังรูป

รายการที่ถูกยื่นเสนอโครงการจะหายไปจากหน้าจอนี้ และจะไปแสดงที่เมนู “การพิจารณาของคพรฟ.”

หน้าจอแสดงรายการโครงการ (FPS\_105\_แบบเสนอโครงการชุมชน (ร่าง))

เงื่อนไขการค้นหา: ปีงบประมาณ 2556, แผนงาน -- เลือก --

ชื่อโครงการชุมชน: [ค้นหา] [ล้างข้อมูล]

รายการที่คลิกยื่นเสนอโครงการไปแล้วจะหายไปจากหน้าจอนี้

เลือก	ลำดับ	รหัสโครงการชุมชน	ชื่อโครงการชุมชน	งบประมาณที่เสนอขอ	สถานะ	รายละเอียด	พิมพ์
<input checked="" type="checkbox"/>	1		ปรับปรุงสิ่งแวดล้อมศาลาเลขที่ประสงค้หมู่บ้าน	210,625.00	ร่างคำขอ		
<input checked="" type="checkbox"/>	2		จัดซื้อเคเบิล - โฉะ - เก้าอี้ หมู่บ้าน	105,000.00	ร่างคำขอ		
<input checked="" type="checkbox"/>	3		ปรับปรุงสิ่งแวดล้อมศาลาเลขที่ประสงค้ จัดสร้างโฉะเก้าอี้	85,000.00	ร่างคำขอ		
▼ แผนงานที่: 8. การอนุรักษ์และฟื้นฟูสิ่งแวดล้อม							
<input type="checkbox"/>	4		โครงการขุดลอกแหล่งน้ำสาธารณะแม่	180,000.00	ร่างคำขอ		
<input type="checkbox"/>	5		ขุดลอกสายน้ำถนนหลวง-คลองโคกสำ	70,000.00	ร่างคำขอ		
▼ แผนงานที่: 9. กรณีฉุกเฉินและช่วยเหลือผู้ทุกข์ยากเดือดร้อน							
<input type="checkbox"/>	6		ซ่อม-สร้างฐานรากกำแพงวัดบ้านลูกหยี	287,924.00	ร่างคำขอ		

Page size: 25 | Page: 1 of 1 | Displaying page 1 of 1, items from 1 to 6 of 6.

➤ กรณียกเลิกโครงการชุมชน

ผู้ใช้งานเลือกรายการที่ต้องการยกเลิก  จากนั้นคลิก “ยกเลิกโครงการชุมชน”

คลิกยกเลิกโครงการชุมชน

หน้าจอแสดงรายการโครงการ (FPS\_105\_แบบเสนอโครงการชุมชน (ร่าง))

เงื่อนไขการค้นหา: ปีงบประมาณ 2556, แผนงาน -- เลือก --

ชื่อโครงการชุมชน: [ค้นหา] [ล้างข้อมูล]

รายการที่คลิกยื่นเสนอโครงการไปแล้วจะหายไปจากหน้าจอนี้

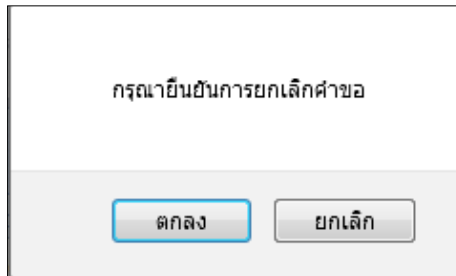
เลือก	ลำดับ	รหัสโครงการชุมชน	ชื่อโครงการชุมชน	งบประมาณที่เสนอขอ	สถานะ	รายละเอียด	พิมพ์
<input checked="" type="checkbox"/>	1		ปรับปรุงสิ่งแวดล้อมศาลาเลขที่ประสงค้หมู่บ้าน	210,625.00	ร่างคำขอ		
<input checked="" type="checkbox"/>	2		จัดซื้อเคเบิล - โฉะ - เก้าอี้ หมู่บ้าน	105,000.00	ร่างคำขอ		
<input type="checkbox"/>	3		ปรับปรุงสิ่งแวดล้อมศาลาเลขที่ประสงค้ จัดสร้างโฉะเก้าอี้	85,000.00	ร่างคำขอ		
▼ แผนงานที่: 8. การอนุรักษ์และฟื้นฟูสิ่งแวดล้อม							
<input type="checkbox"/>	4		โครงการขุดลอกแหล่งน้ำสาธารณะแม่	180,000.00	ร่างคำขอ		
<input type="checkbox"/>	5		ขุดลอกสายน้ำถนนหลวง-คลองโคกสำ	70,000.00	ร่างคำขอ		
▼ แผนงานที่: 9. กรณีฉุกเฉินและช่วยเหลือผู้ทุกข์ยากเดือดร้อน							
<input type="checkbox"/>	6		ซ่อม-สร้างฐานรากกำแพงวัดบ้านลูกหยี	287,924.00	ร่างคำขอ		

Page size: 25 | Page: 1 of 1 | Displaying page 1 of 1, items from 1 to 6 of 6.

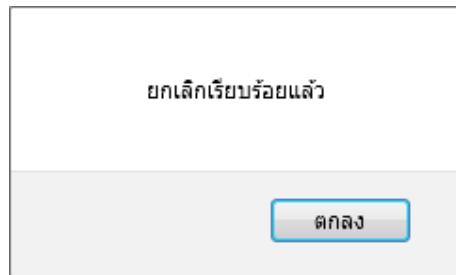
รูปที่ 20 หน้าจอแบบเสนอโครงการชุมชน (ร่าง) กรณียกเลิกโครงการชุมชน



ระบบจะแสดงกล่องข้อความ “กรุณายืนยันการยกเลิกคำขอ” ถ้าต้องการยกเลิกคลิก “ตกลง” ถ้าไม่ต้องการ คลิก “ยกเลิก” ดังรูป



เมื่อยืนยันการยกเลิกเรียบร้อยแล้ว ระบบจะแสดงกล่องข้อความ “ยกเลิกเรียบร้อยแล้ว” คลิก ตกลง ดังรูป



รายการที่ถูกยกเลิกจะหายไปจากหน้าจอ และจะไปแสดงที่เมนู “สรุปรายการโครงการชุมชน” สถานะยกเลิก ดังรูป

<input type="checkbox"/>			ชุดลอกสายนำถนน หลวง-คลองโคกสำเภา	8. การอนุรักษ์และฟื้นฟูสิ่งแวดล้อม	70,000.00	0.00		ร่างคำขอ		
<input type="checkbox"/>			โครงการปรับปรุงศูนย์การเรียนรู้ตำบล	7. การพัฒนาชุมชนและองค์กรชุมชน	216,000.00	0.00		ร่างคำขอ		
<input type="checkbox"/>			โครงการต่อเติมห้องครัวบ้าน สบายทุ่งโพธิ์พร้อมจัดซื้ออุปกรณ์เครื่องครัว	7. การพัฒนาชุมชนและองค์กรชุมชน	205,000.00	0.00		ร่างคำขอ		
<input type="checkbox"/>			ปรับปรุงต่อเติมศาลาเอนกประสงค์หมู่บ้าน	7. การพัฒนาชุมชนและองค์กรชุมชน	210,625.00	0.00		ยกเลิก		
<input type="checkbox"/>			จัดซื้อเตนท์ - โต๊ะ - เก้าอี้หมู่บ้าน	7. การพัฒนาชุมชนและองค์กรชุมชน	105,000.00	0.00		ยกเลิก		
<input type="checkbox"/>			จัดซื้อวัสดุ อุปกรณ์ เครื่องทำครัว ของหมู่บ้าน	7. การพัฒนาชุมชนและองค์กรชุมชน	30,000.00	0.00		ยกเลิก		

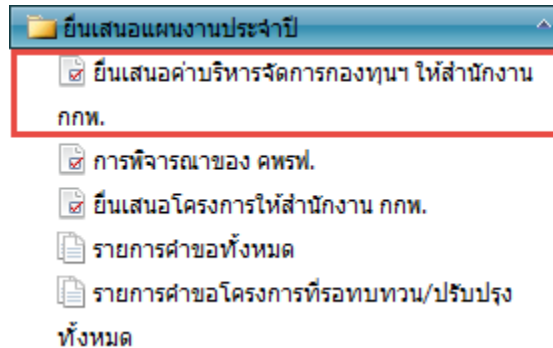
สถานะ ยกเลิก

Page size: 10 Page: 1 of 12 Displaying page 1 of 12, items from 1 to 10 of 111.

รูปที่ 21 หน้าจอสรุปรายการโครงการชุมชน สถานะยกเลิก

## 4. การเสนอค่าบริหารจัดการกองทุนฯ

### 4.1 ยื่นเสนอค่าบริหารจัดการกองทุนฯ ให้สำนักงาน กกพ.



รายการจากหน้าเตรียมยื่นจะมาแสดงที่เมนู “ยื่นเสนอค่าบริหารจัดการกองทุนฯ ให้สำนักงาน กกพ.”

เจ้าหน้าที่กองทุนพื้นที่ ต้องบันทึกข้อมูลทั้งสองส่วนหลักๆให้ครบ เช่นค่าบริหารจัดการกองทุนฯ และแผนการใช้เงิน เป็นต้น

ส่งสำนักงาน กกพ. อนุมัติ		คลิก เพื่อ กรอกข้อมูล					
FPS_107 : ยื่นเสนอค่าบริหารจัดการกองทุนฯ ให้สำนักงาน กกพ.							
เงื่อนไขการค้นหา							
กองทุน	F070270400 กองทุนพัฒนาไฟฟ้าจังหวัดสระแก้ว 2						
ประจำปีงบประมาณ	2559						
ค้นหา	แสดงกรอบวงเงินงบประมาณ						
ลำดับ	ปีงบประมาณ	ค่าบริหารจัดการกองทุน (หน่วย : บาท)					คงเหลือ
		กรอบ	เงินคงเหลือในทันที	งบประมาณ	อู่ระหว่างการอนุมัติ กกพ.	กกพ.อนุมัติ	
1	2559	470,000.00	0.00	470,000.00	0.00	0.00	470,000.00
เลือก	ลำดับ	ปี	ครั้งที่	วันที่ยื่น	ค่าบริหารจัดการกองทุน (บาท)	ผลการพิจารณา	
<input type="checkbox"/>	1	2559	00	19/05/2559	235,000.00	<input type="checkbox"/>	<input type="checkbox"/>
รวม					235,000.00		
Page size: 10		Page: 1 of 1		Displaying page 1 of 1, items from 1 to 1 of 1.			
ส่งกลับทบทวนความเหมาะสม							

รูปที่ 22 หน้าจอยื่นเสนอค่าบริหารจัดการกองทุนฯ ให้สำนักงาน กกพ.

เจ้าหน้าที่กองทุนพื้นที่กรอกรายการงบประมาณที่ต้องการ จากนั้นคลิกเพื่อบันทึกข้อมูลย่อย รายการที่ถูกบันทึกจะแสดงผลรวมจำนวนเงินให้ด้านล่างของรายการ, แนบไฟล์รายละเอียดการขอและบันทึกข้อมูลด้านบน ดังรูป

3. **คลิกเพื่อบันทึกข้อมูล**

**\*\* กดปุ่มบันทึกด้านบนเพื่อเป็นการบันทึกข้อมูลทั้งหมด \*\***

กองทุน: กทพ ก-(12)90-001 กองทุนพัฒนาไฟฟ้าโรงไฟฟ้าจะนะ จังหวัดสงขลา ปีที่ตั้งงบประมาณ: 2555 (01/10/2554-30/09/2555)  
 ครั้งที่: 02 แนบเอกสาร (ขนาดไฟล์ไม่เกิน 3 MB ประเภทไฟล์ที่แนบได้ ดังนี้ .doc, .docx, .xls, .xlsx, .pdf) **แนบไฟล์เอกสาร**

**กรอกรายการงบประมาณที่ต้องการ**

รายการงบประมาณ	รายการ	จำนวนเงินตามคำขอ	จำนวนเงินที่ปรับปรุง	จำนวนเงิน	คำอธิบาย	แก้ไข	ลบ
1	ค่าตอบแทนกรรมการและค่าผลประโยชน์อื่นของ คทพ.	เงินเดือนเจ้าหน้าที่กองทุน	100,000.00	100,000.00	100,000.00	-	

รวมจำนวนเงิน: 100,000.00 บาท  
 รวมจำนวนเงิน (ทุกประเภทจ่าย): 100,000.00 บาท

รูปที่ 23 หน้าจอประมาณการค่าใช้จ่ายในการบริหารจัดการ 97(3)

เมื่อบันทึกค่าบริหารจัดการกองทุนเรียบร้อยแล้ว icon จะเปลี่ยนจาก เป็น ดังรูป

**FPS\_107 : ยื่นเสนอค่าบริหารจัดการกองทุนฯ ให้สำนักงาน กทพ.**

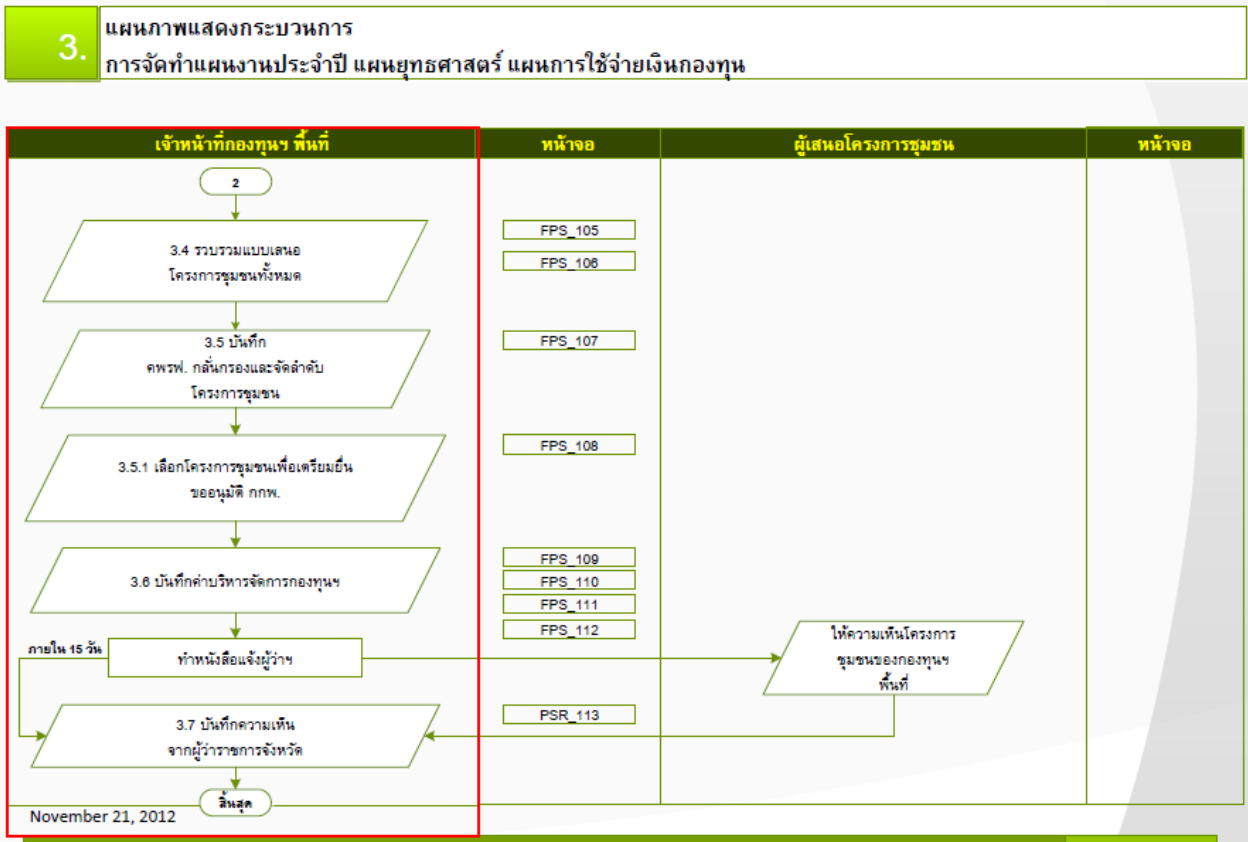
กองทุน: F070270400 กองทุนพัฒนาไฟฟ้าจังหวัดสระแก้ว 2  
 ประจำปีงบประมาณ: 2559

ลำดับ	ปีงบประมาณ	ค่าบริหารจัดการกองทุน (หน่วย : บาท)					
		กรอบ	เงินคงเหลือในพื้นที่	งบประมาณ	อู่ระหว่างการอนุมัติ กทพ.	กทพ.อนุมัติ	คงเหลือ
1	2559	470,000.00	0.00	470,000.00	0.00	0.00	470,000.00

เลือก	ลำดับ	ปี	ครั้งที่	วันที่ยื่น	ค่าบริหารจัดการกองทุน (บาท)	ผลการพิจารณา	
						ค่าบริหารจัดการกองทุนฯ	แผนการใช้เงิน
<input type="checkbox"/>	1	2559	00	19/05/2559	235,000.00		
<b>รวม</b>						<b>235,000.00</b>	

เมื่อบันทึกค่าบริหารจัดการกองทุนเรียบร้อยแล้ว icon จะเปลี่ยนเป็น

### 5. การบันทึกผลการพิจารณาของ คพรพ.



รูปที่ 24 Flow การเข้าใช้งาน (ฝั่งเจ้าหน้าที่กองทุนพื้นที่) ส่วนบันทึกผลการพิจารณา

## 5.1 เตรียมยื่นแบบเสนอโครงการชุมชน

ยื่นเสนอแผนงานประจำปี

ยื่นเสนอคำบริหารจัดการกองทุนฯ ให้สำนักงาน กกพ.

การพิจารณาของ คพรพ.

ยื่นเสนอโครงการให้สำนักงาน กกพ.

เมื่อรายการแบบร่างถูกยื่นเสนอโครงการเข้ามาแล้ว รายการจะมาแสดงที่เมนู “การพิจารณาของ คพรพ.” ให้เจ้าหน้าที่กองทุนพื้นที่กรอกผลการพิจารณาของ คพรพ., เหตุผลและตรวจสอบรายละเอียดของโครงการให้ถูกต้อง

บันทึก เตรียมยื่นเสนอ กกพ. อนุมัติ บันทึก

คลิก เพื่อ กรอข้อมูลเสนอ

FPS\_106 : เตรียมยื่นแบบเสนอโครงการชุมชน

เงื่อนไขการค้นหา

เรียงประเภท 2556 แผนงาน -- เลือก --

รหัสโครงการชุมชน ชื่อโครงการชุมชน

สถานะ  แสดงผลการพิจารณาโครงการที่ไม่อนุมัติ

มุมมอง  ตามโครงการ  ตามแผนงาน ส่วนการค้นหาข้อมูล ระบุเงื่อนไขในการค้นหา

แก้ไขวันที่ประชุม คพรพ. บันทึกวันที่ประชุม คพรพ.

เลือก	ลำดับ	รหัสโครงการชุมชน	ชื่อโครงการชุมชน	งบประมาณที่เสนอขอ	วันที่ประชุม คพรพ.	ผลการพิจารณาของ คพรพ.	เหตุผล	สถานะ	รายละเอียด	พิมพ์
แผนงานที่: 1. การส่งเสริมสุขภาพและสุขภาพ										
<input type="checkbox"/>	1	56071901010001	โครงการขอจัดซื้อเครื่องมือทางการแพทย์	60,000.00	04/03/2556	เห็นชอบ		ร่างคำขอ		
<input type="checkbox"/>	2	56071901010002	โครงการคัดกรองความเสี่ยงต่อสุขภาพเชิงรุกในสายโลหิต	144,606.00	04/03/2556	เห็นควรให้ปรับปรุงโครง		ร่างคำขอ		

รายการที่บันทึกเสนอโครงการชุมชนเข้ามา

คลิกเพื่อดูรายละเอียดโครงการ  
คลิกเพื่อพิมพ์รายละเอียดโครงการ

รูปที่ 25 หน้าจอเตรียมยื่นแบบเสนอโครงการชุมชน

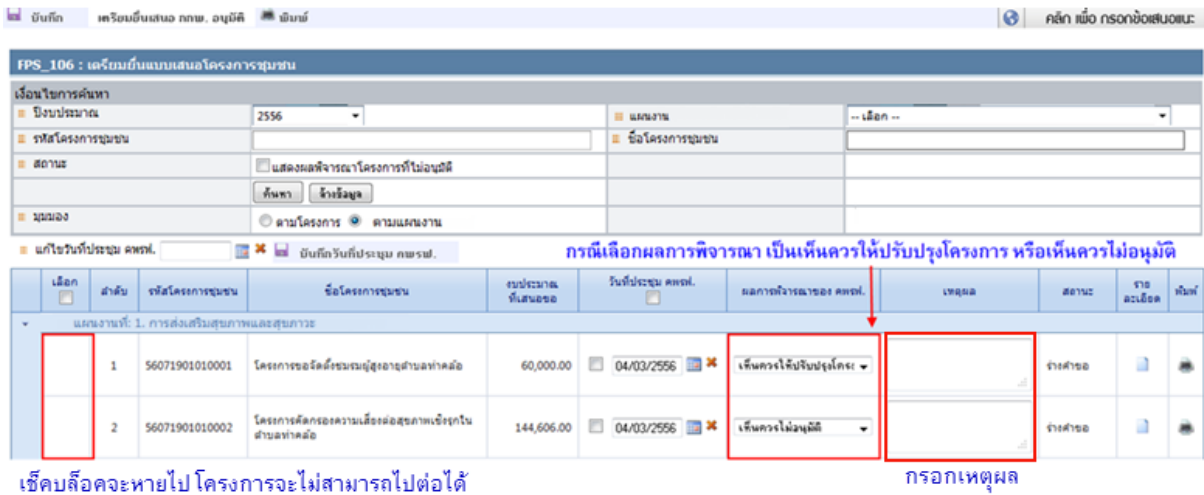
## ส่วนบันทึกผลการพิจารณาของ คพรพ.

เจ้าหน้าที่กองทุนพื้นที่ เลือกผลการพิจารณา โดยจะมีให้เลือกสามสถานะคือ 1.เห็นชอบ 2.เห็นควรให้ปรับปรุงโครงการ 3.เห็นควรไม่อนุมัติ กรณีเลือกผลการพิจารณาเป็น “เห็นควรให้ปรับปรุงโครงการ”หรือ “เห็นควรไม่อนุมัติ” รายการจะอยู่ที่เดิม ไม่สามารถจะไปต่อได้ จนกว่าจะถูกปรับสถานะเป็น “เห็นชอบ” แต่ถ้าเลือกผลการพิจารณาเป็น “เห็นชอบ” รายการจะพร้อมเตรียมยื่นเสนอ กกพ. ต่อไป

เห็นชอบ  
เห็นควรให้ปรับปรุงโครงการ  
เห็นควรไม่อนุมัติ

➤ ผลการพิจารณาของ คพรฟ. (เห็นควรให้ปรับปรุงโครงการหรือ เห็นควรไม่อนุมัติ)

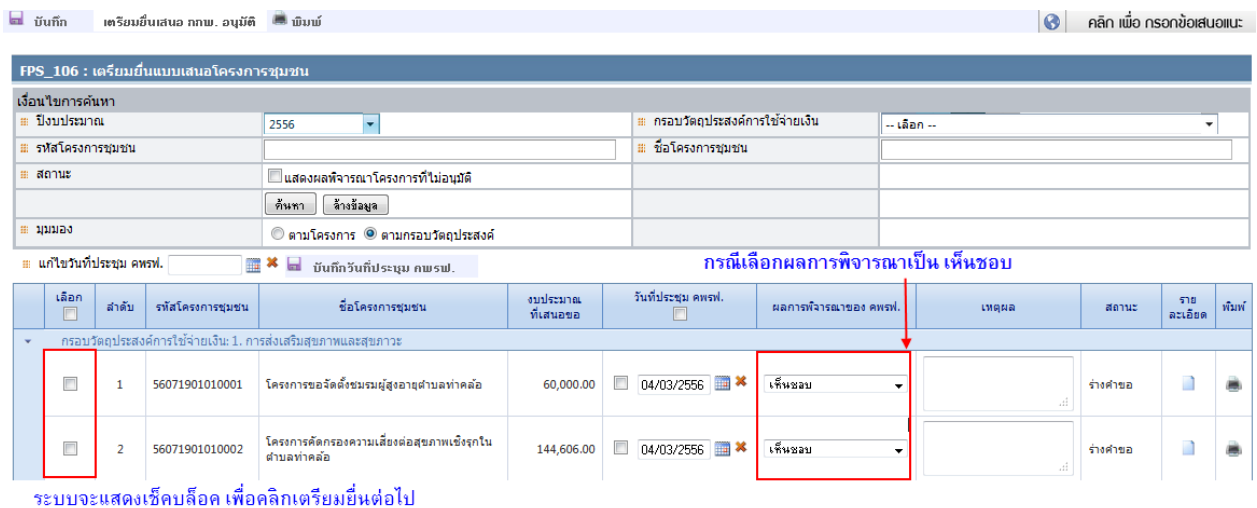
ผู้ใช้งานเลือกผลการพิจารณาของ คพรฟ. เป็นเห็นควรให้ปรับปรุงโครงการหรือ เห็นควรไม่อนุมัติ ระบบจะซ่อนcheckbox และเมื่อกดบันทึกรายการจะหายไป เมื่อผู้ใช้งานต้องการเรียกดู สามารถดูได้จาก เงื่อนไขการค้นหาคlick  แสดงผลพิจารณาโครงการที่ไม่อนุมัติรายการจะไม่สามารถไปต่อได้ จนกว่าโครงการจะถูกปรับเป็น “เห็นชอบ” ดังรูป



รูปที่ 26 หน้าจอเตรียมยื่นแบบเสนอโครงการชุมชน (เห็นควรไม่อนุมัติ)

➤ ผลการพิจารณาของ คพรฟ. (เห็นชอบ)

ผู้ใช้งานเลือกผลการพิจารณาของ คพรฟ. เป็นเห็นชอบ ระบบจะแสดงcheckbox เพื่อที่สามารถคลิกเตรียมยื่นเสนอ กกพ.ต่อไป ดังรูป



รูปที่ 27 หน้าจอเตรียมยื่นแบบเสนอโครงการ (เห็นชอบ)

เมื่อผู้ใช้งานเลือกผลการพิจารณาเรียบร้อยแล้ว ไม่ว่าจะผลการพิจารณาจะเป็นเห็นควรให้ปรับปรุงโครงการ ,เห็นควรไม่อนุมัติ หรือ เห็นชอบ ผู้ใช้งานสามารถออกเหตุผลในการพิจารณาได้ ดังรูป

เมื่อกรอกผลการพิจารณาของ คพรพ. เรียบร้อยแล้ว คลิกเพื่อบันทึกข้อมูลด้านบนสุดของหน้าจอเพื่อบันทึกผลการพิจารณา ดังรูป

#### คลิกเพื่อบันทึกข้อมูล

เลือก	ลำดับ	รหัสโครงการชุมชน	ชื่อโครงการชุมชน	งบประมาณที่เสนอขอ	วันที่ประชุม คพรพ.	ผลการพิจารณาของ คพรพ.	เหตุผล	สถานะ	รายละเอียด	พิมพ์
<input type="checkbox"/>	1	56071901010001	โครงการขอจัดตั้งชมรมผู้สูงอายุตำบลท่าคล้อ	60,000.00	04/03/2556	เห็นชอบ	เห็นควรให้อนุมัติโครงการ	ร่างคำขอ		

รูปที่ 28 หน้าจอเตรียมยื่นแบบเสนอโครงการ (บันทึกผลการพิจารณาของ คพรพ.)

กรณีบันทึกผลการพิจารณาของ คพรพ. เรียบร้อยแล้ว ให้คลิก  เลือกหน้าโครงการที่ต้องการ จากนั้นคลิกเตรียมยื่นเสนอ กทพ. อนุมัติ ดังรูป

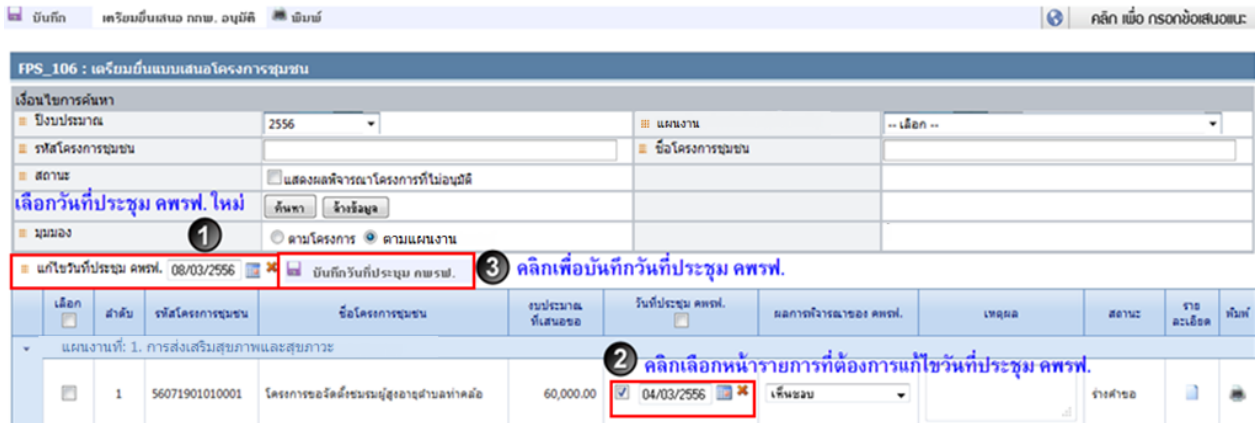
#### คลิกเตรียมยื่นเสนอ กทพ. อนุมัติ

เลือก	ลำดับ	รหัสโครงการชุมชน	ชื่อโครงการชุมชน	งบประมาณที่เสนอขอ	วันที่ประชุม คพรพ.	ผลการพิจารณาของ คพรพ.	เหตุผล	สถานะ	รายละเอียด	พิมพ์
<input checked="" type="checkbox"/>	1	56071901010001	โครงการขอจัดตั้งชมรมผู้สูงอายุตำบลท่าคล้อ	60,000.00	04/03/2556	เห็นชอบ	เห็นควรให้อนุมัติโครงการ	ร่างคำขอ		

รูปที่ 29 หน้าจอเตรียมยื่นเสนอโครงการ (เตรียมยื่นเสนอ กทพ.อนุมัติ)

➤ **กรณีต้องการแก้ไขวันที่ประชุม คพรฟ.**

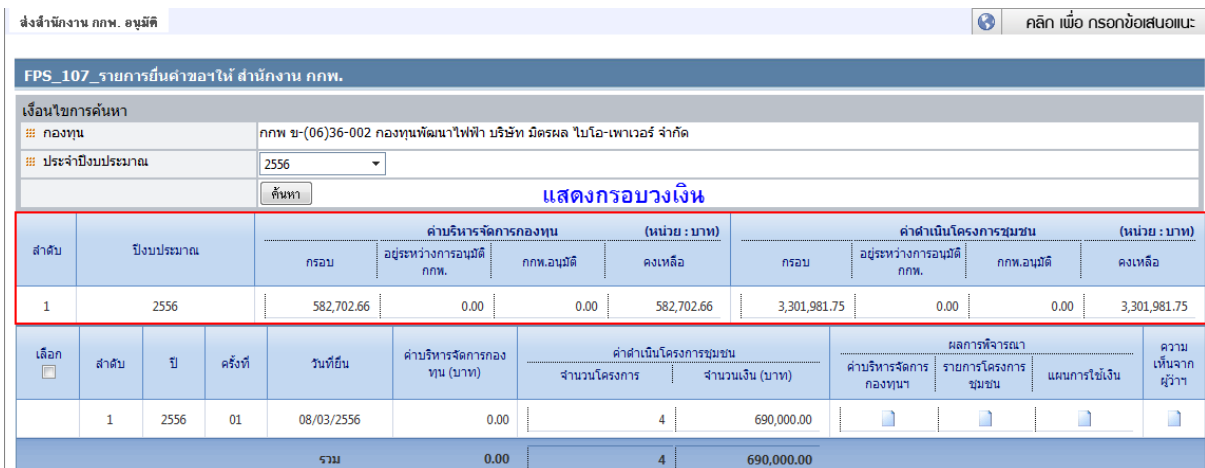
กรณีต้องการแก้ไขวันที่ประชุม คพรฟ. ให้เจ้าหน้าที่กองทุนพื้นที่ เลือกวันที่ประชุม คพรฟ. ใหม่ จากนั้น ต้องการแก้ไขวันที่ของโครงการใด ให้คลิกเลือก  หน้าโครงการนั้น และคลิกบันทึกวันที่ประชุม คพรฟ. ดังรูป



\*\*\*\*\* เมื่อบันทึกยืนยันเสนอโครงการแล้ว รายการจะหายไปจากหน้าจอนี้ และถูกปรับสถานะ เป็น “กองทุนพื้นที่ยืนยันคำขอ”\*\*\*\*\*

**5.2 ยื่นเสนอโครงการให้สำนักงาน กกพ.**

รายการจากหน้าเตรียมยื่นจะมาแสดงที่เมนู “รายการยื่นเสนอโครงการให้สำนักงาน กกพ.” เจ้าหน้าที่กองทุนพื้นที่ ต้องบันทึกข้อมูลทั้งสามส่วนหลักๆให้ครบ เช่น รายการโครงการชุมชน, แผนการใช้เงิน และความเห็นจากผู้ว่าฯ (ถ้ามี) เป็นต้น



รูปที่ 30 หน้าจอรายการยื่นเสนอโครงการให้สำนักงาน กกพ.



### 5.2.1 บันทึกรายการโครงการชุมชน

เจ้าหน้าที่กองทุนพื้นที่ ไล่ลำดับที่ คพรพ. พิจารณาการไล่ลำดับที่ คพรพ. จะสามารถทำได้สองแบบคือ  
1. ไล่ลำดับที่เอง โดยการกรอกเลขสลับไปมา 2. การเลื่อนลำดับ โดยคลิกที่รายการสลับลำดับไปมา ลำดับจะขึ้นตามการลากของรายการ ลำดับที่จะไม่สามารถซ้ำกันได้ ถ้ามีเลขซ้ำ ตั้งแต่เลขที่ชำระระบบจะเรียงให้ใหม่ทั้งหมด เมื่อกรอกลำดับเรียบร้อยแล้วคลิกเพื่อบันทึกข้อมูลดังรูป

**2** คลิกเพื่อบันทึกข้อมูล

บันทึก ล็อกอิน

คลิก เพื่อ กรณขอเสนอ

FPS\_108 : จัดลำดับโครงการชุมชนที่ คพรพ. ก่อนกรอก

เงื่อนไขการค้นหา

ปีงบประมาณ 2556 แผนงาน -- เลือก --

รหัสโครงการชุมชน ชื่อโครงการชุมชน

ค้นหา ล้างข้อมูล

ส่งข้อมูลกลับ

เลือก	ลำดับ	ลำดับที่ คพรพ. พิจารณา	รหัสโครงการชุมชน	ชื่อโครงการชุมชน	แผนงาน	งบประมาณที่เสนอขอ (บาท)	วันที่ประชุม คพรพ.	ผลการพิจารณาของ คพรพ.	เหตุผล	เอกสารแนบ	พิมพ์
<input checked="" type="checkbox"/>	1	1	063602560001 (01)	กิจกรรมสร้างสรรค์ความคิด	1. การส่งเสริมสุขภาพและสมภาวะ	200,000.00	11/03/2556	เห็นชอบ	เห็นชอบ		
<input checked="" type="checkbox"/>	2	2	063602560001 (09)	โครงการสนับสนุนช่วยเหลือผู้ทุพพิกขาเดือร่อน	9. กรณีฉุกเฉินและช่วยเหลือผู้ทุพพิกขาเดือร่อน	200,000.00	08/03/2556	เห็นชอบ	เห็นชอบ		
<input checked="" type="checkbox"/>	3	3	063602560001 (02)	โครงการส่งเสริมสุขภาพ	2. การพัฒนาอาชีพ	40,000.00	11/03/2556	เห็นชอบ	เห็นชอบ		
<input checked="" type="checkbox"/>	4	4	063602560001 (06)	โครงการบูรณาการควโมสถ	6. การพัฒนาการเรียน การศึกษา ศาสนา วัฒนธรรม และประเพณี	250,000.00	08/03/2556	เห็นชอบ	เห็นชอบ		
<b>รวม</b>						<b>690,000.00</b>					

**1** ไล่ลำดับที่ คพรพ.พิจารณา

#### รูปที่ 31 หน้าจอบันทึกรายการโครงการชุมชน

เมื่อคลิกบันทึกด้านบน ระบบจะแสดงกล่องข้อความ “กรุณาตรวจสอบ ลำดับที่ คพรพ. พิจารณา ก่อนบันทึกข้อมูล” ถ้าต้องการกลับไปจัดลำดับใหม่ คลิก “ตรวจสอบ” แต่ถ้าแน่ใจในลำดับที่ถูกต้องแล้ว คลิก “บันทึก” ดังรูป

กรุณาตรวจสอบ ลำดับที่ คพรพ. พิจารณา ก่อนบันทึกข้อมูล

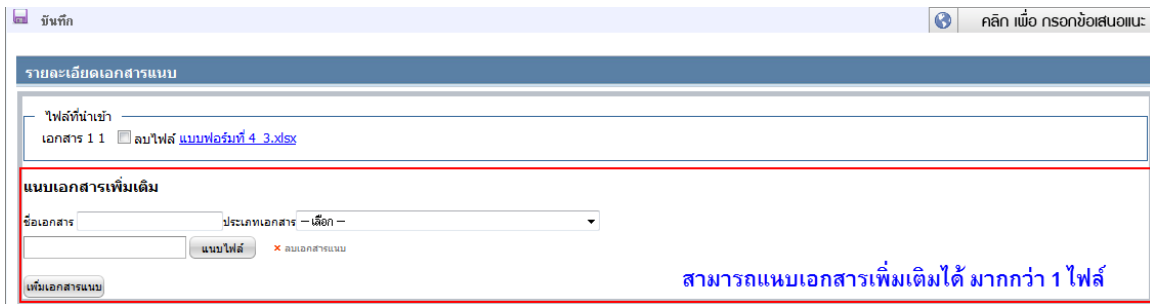
ตรวจสอบ บันทึก

คลิกเพื่อกลับไปตรวจสอบข้อมูล

คลิกเพื่อบันทึกข้อมูล

กรณีต้องการส่งข้อมูลกลับ ให้คลิก  หน้ารายการที่ต้องการ จากนั้นคลิก **ส่งข้อมูลกลับ** รายการโครงการจะไปแสดงที่หน้าจอ “การพิจารณาของ คพรพ.” ในสถานะ : ผลการพิจารณาโครงการที่ไม่อนุมัติ

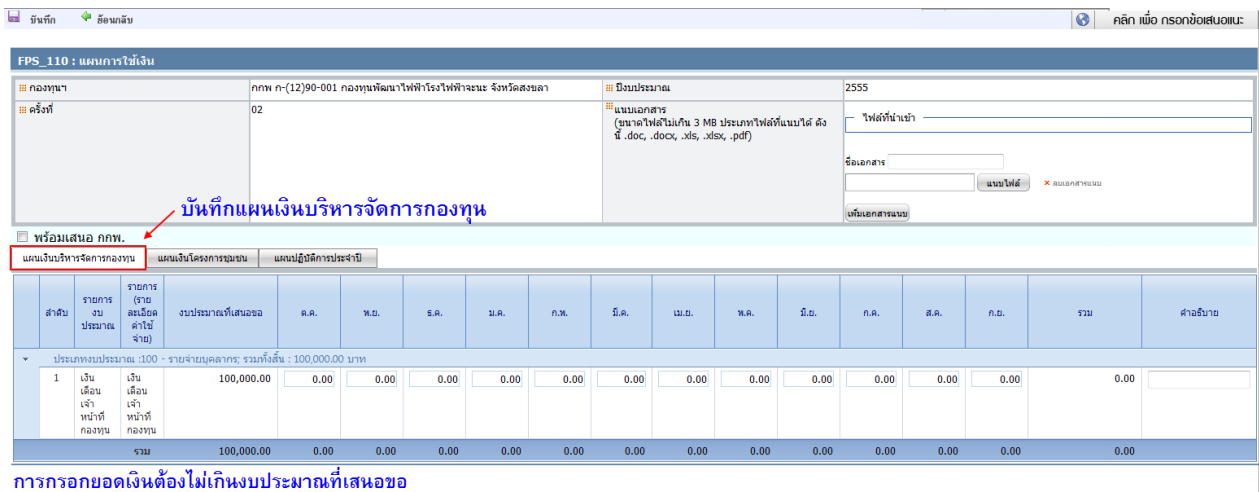
**คลิก** เอกสารแนบ จะแสดงไฟล์แนบที่ถูกรับมาจากหน้าบันทึกโครงการชุมชน โดยเจ้าหน้าที่สามารถแนบเอกสารเพิ่มเติมได้ ดังรูป



รูปที่ 32 หน้าจอรายละเอียดเอกสารแนบ

5.2.2 บันทึกแผนการใช้จ่ายเงิน

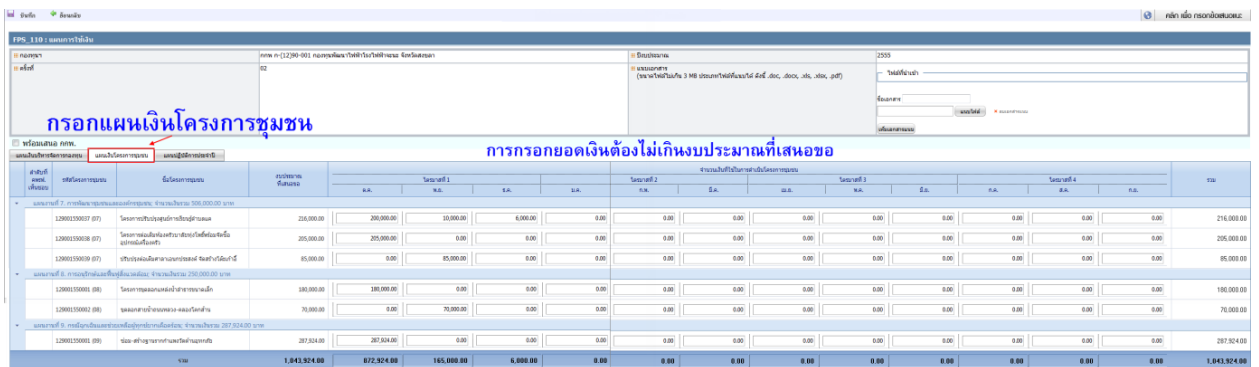
เจ้าหน้าที่กองทุนพื้นที่บันทึก แผนเงินบริหารจัดการกองทุน โดยกรอกจำนวนเงินแบ่งเป็นรายเดือนให้เท่ากับงบประมาณที่เสนอขอ ดังรูป



การกรอกยอดเงินต้องไม่เกินงบประมาณที่เสนอขอ

รูปที่ 33 หน้าจอบันทึกแผนการใช้จ่ายเงิน (แผนเงินบริหารจัดการกองทุน)

เจ้าหน้าที่กองทุนพื้นที่บันทึก แผนเงินโครงการชุมชน โดยกรอกจำนวนเงินแบ่งเป็นรายเดือนให้เท่ากับงบประมาณที่เสนอขอ ดังรูป



รูปที่ 34 หน้าจอบันทึกแผนการใช้จ่ายเงิน (แผนเงินโครงการชุมชน)

เจ้าหน้าที่กองทุนพื้นที่ สามารถดูแผนปฏิบัติการประจำปีได้จากหน้าจอนี้ กรณีที่ผู้ใช้งานต้องการบันทึกข้อมูลที่ดีอยู่แล้วแต่ยังไม่สมบูรณ์สามารถทำการบันทึกข้อมูลไว้ก่อนได้ สามารถเข้ามาแก้ไขข้อมูลได้เรื่อยๆ จนกว่าจะ พร้อมเสนอ กกพ. ดังรูป

คลิกเพื่อบันทึกข้อมูล

The screenshot shows the 'FPS\_110 : แผนการใช้เงิน' interface. At the top, there are buttons for 'บันทึก' (Save) and 'ย้อนกลับ' (Back). Below is a form with fields for 'กองทุนฯ', 'ครั้งที่', 'ปีงบประมาณ', and 'แนบเอกสาร'. The 'พร้อมเสนอ กกพ.' checkbox is checked. Below the form is a table with columns for 'ลำดับที่', 'รหัสโครงการฯ', 'ชื่อโครงการฯ', 'งบประมาณที่เสนอขอ', 'วันที่เริ่มดำเนินโครงการ', 'จำนวนเงินที่ใช้ในการดำเนินโครงการฯ' (split into 4 quarters), and 'วันที่สิ้นสุดโครงการ'.

ลำดับที่ ตรวจ เห็นชอบ	รหัสโครงการฯ	ชื่อโครงการฯ	งบประมาณที่เสนอขอ	วันที่เริ่ม ดำเนิน โครงการ	จำนวนเงินที่ใช้ในการดำเนินโครงการฯ				วันที่สิ้นสุด โครงการ
					ไตรมาสที่ 1 ต.ค.   พ.ย.   ธ.ค.	ไตรมาสที่ 2 ม.ค.   ก.พ.   มี.ค.	ไตรมาสที่ 3 เม.ย.   พ.ค.   มิ.ย.	ไตรมาสที่ 4 ก.ค.   ส.ค.   ก.ย.	
▼ แผนงานที่: 01 การส่งเสริมสุขภาพและสันทนาการ; จำนวนเงินรวม: 200,000.00 บาท									
1	063602560001 (01)	กิจกรรมสร้างสรรค์ความคิด	200,000.00	01/03/2556					29/03/2556
▼ แผนงานที่: 02 การพัฒนาอาชีพ; จำนวนเงินรวม: 40,000.00 บาท									
3	063602560001 (02)	โครงการเลี้ยงสุกร	40,000.00	01/02/2556					31/05/2556
▼ แผนงานที่: 06 การพัฒนาด้านการศึกษา ศาสนา วัฒนธรรม และประเพณี; จำนวนเงินรวม: 250,000.00 บาท									
4	063602560001 (06)	โครงการบูรณะโบสถ์	250,000.00	01/02/2556					30/04/2556
▼ แผนงานที่: 09 กรณีฉุกเฉินและช่วยเหลือผู้ยากไร้เดือดร้อน; จำนวนเงินรวม: 200,000.00 บาท									

รูปที่ 35 หน้าจอบันทึกแผนการใช้เงิน (แผนปฏิบัติการประจำปี)

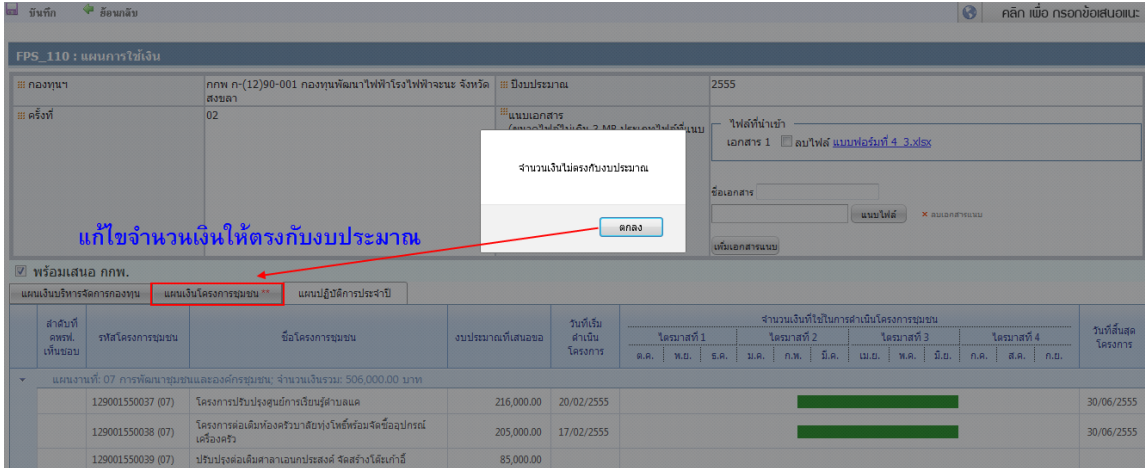
เมื่อบันทึกข้อมูลสมบูรณ์แล้ว พร้อมจะเสนอ กกพ. ให้คลิก  พร้อมเสนอ กกพ. จากนั้นคลิกเพื่อบันทึกข้อมูล ดังรูป

คลิกเพื่อบันทึกข้อมูล

This screenshot is identical to Figure 35, but the 'พร้อมเสนอ กกพ.' checkbox is checked, and a red arrow points to it with the text 'คลิกพร้อมเสนอ กกพ.'.

รูปที่ 36 หน้าจอบันทึกแผนการใช้เงิน (พร้อมเสนอ กกพ.)

เมื่อเจ้าหน้าที่กองทุนพื้นที่คลิก พร้อมเสนอ กทพ. ระบบจะเช็คยอดเงินว่าตรงกับงบประมาณหรือไม่ ถ้าไม่ตรง ระบบจะแสดงกล่องข้อความเตือน “จำนวนเงินไม่ตรงกับงบประมาณ” ให้คลิก ตกลง เพื่อกลับไปกรอกยอดเงินใหม่ให้ตรง ดังรูป



ที่ทำรายการระบบจะแสดงให้เห็นว่ารายการไหนที่จำนวนเงินไม่ตรงให้แก้รายการนั้นให้ตรง ดังรูป

0.00	0.00	180,000.00
0.00	0.00	180,000.00
0.00	0.00	180,000.00
0.00	0.00	1,046,000.00

จำนวนเงินไม่เท่ากับงบประมาณ

### 5.2.3 บันทึกความเห็นจากผู้ว่าฯ (จะกรอกหรือไม่กรอกก็ได้)

เจ้าหน้าที่กองทุนพื้นที่ กรอก วันที่ยื่นหนังสือ ให้ผู้ว่าฯ, วันที่ผู้ว่าฯ เห็นชอบ, แนบไฟล์เอกสาร พร้อมระบุสาเหตุ หากนั้นคลิกเพื่อบันทึกข้อมูล

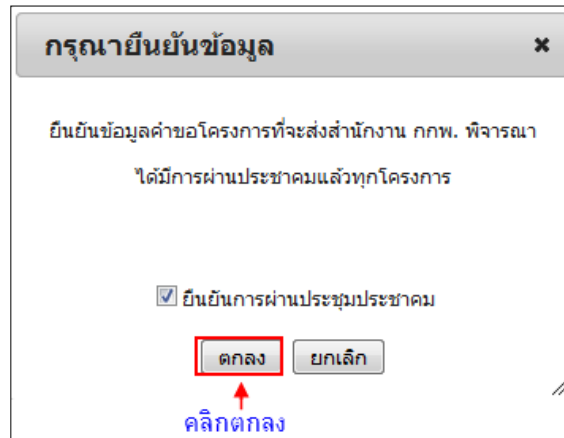
รูปที่ 37 หน้าจอบันทึกความเห็นจากผู้ว่าฯ

เมื่อบันทึกข้อมูลในแต่ละส่วนครบเรียบร้อยแล้ว icon จาก จะเปลี่ยนเป็น เพื่อแสดงให้เห็นว่าส่วนนั้นๆ ได้มีการบันทึกข้อมูลแล้ว และระบบจะแสดงเช็คคีย์ล็อก ก็ต่อเมื่อเจ้าหน้าที่กองทุนพื้นที่กรอกรายการทั้งสามส่วนครบถ้วน คือ 1. ค่าบริหารจัดการกองทุน 2. รายการโครงการชุมชน 3. แผนการใช้เงิน เมื่อระบบแสดง  แล้วให้เจ้าหน้าที่กองทุนพื้นที่คลิกเลือก  เพื่อยืนยันเสนอ กกพ. อนุมัติ ดังรูป

คลิกส่งสำนักงาน กกพ. อนุมัติ

รูปที่ 38 หน้าจอรายการยื่นเสนอโครงการให้สำนักงาน กกพ. (ยื่นเสนอ กกพ. อนุมัติ)

ระบบจะแสดงกล่องข้อความยืนยันข้อมูล ให้ผู้ใช้งาน คลิก  เพื่อยืนยันจากนั้นคลิก “ตกลง” ดังรูป



เมื่อโครงการถูกส่งสำนักงาน กกพ. อนุมัติ แล้ว รายการจะหายไปจากหน้าจอ และถูกปรับสถานะเป็น “ยื่นคำขอให้ สำนักงาน กกพ.” โครงการจะไปปรากฏที่ ฝั่งเจ้าหน้าที่กองทุน และในเมนูการติดตามต่อไป

จำนวนเงินที่คลิกส่ง สำนักงาน กกพ. แล้ว จะแสดงยอดให้เห็นในช่อง “อยู่ระหว่างการอนุมัติ กกพ.” ว่าส่งไปจำนวนเท่าไร ดังรูป

ส่งสำนักงาน กกพ. อนุมัติ คลิก เพื่อ กงขอข้อเสนอแนะ

**FPS\_107 : ยื่นเสนอโครงการให้สำนักงาน กกพ.**

เงื่อนไขการค้นหา

☘ กองทุน: F060300500 กองทุนพัฒนาไฟฟ้าโรงไฟฟ้าละอองชลภาวัฒนา จังหวัดนครราชสีมา

☘ ประจำปีงบประมาณ: 2559

ค้นหา

ลำดับ	ปีงบประมาณ	ค่าดำเนินโครงการชุมชน (หน่วย : บาท)					
		กรอบ	เงินคงเหลือในทันที	งบประมาณ	อยู่ระหว่างการอนุมัติ กกพ.	กกพ.อนุมัติ	คงเหลือ
1	2559	3,180,000.00	0.00	3,180,000.00	505,200.00	2,334,800.00	845,200.00

เลือก	ลำดับ	ปี	ครั้งที่	วันที่ยื่น	ค่าดำเนินโครงการชุมชน		ผลการพิจารณา		ความเห็นจากผู้ว่า
					จำนวนโครงการ	จำนวนเงิน (บาท) (งบประมาณที่เสนอขอ)	รายการโครงการชุมชน	แผนการใช้เงิน	
<input type="checkbox"/>									

No records to display.

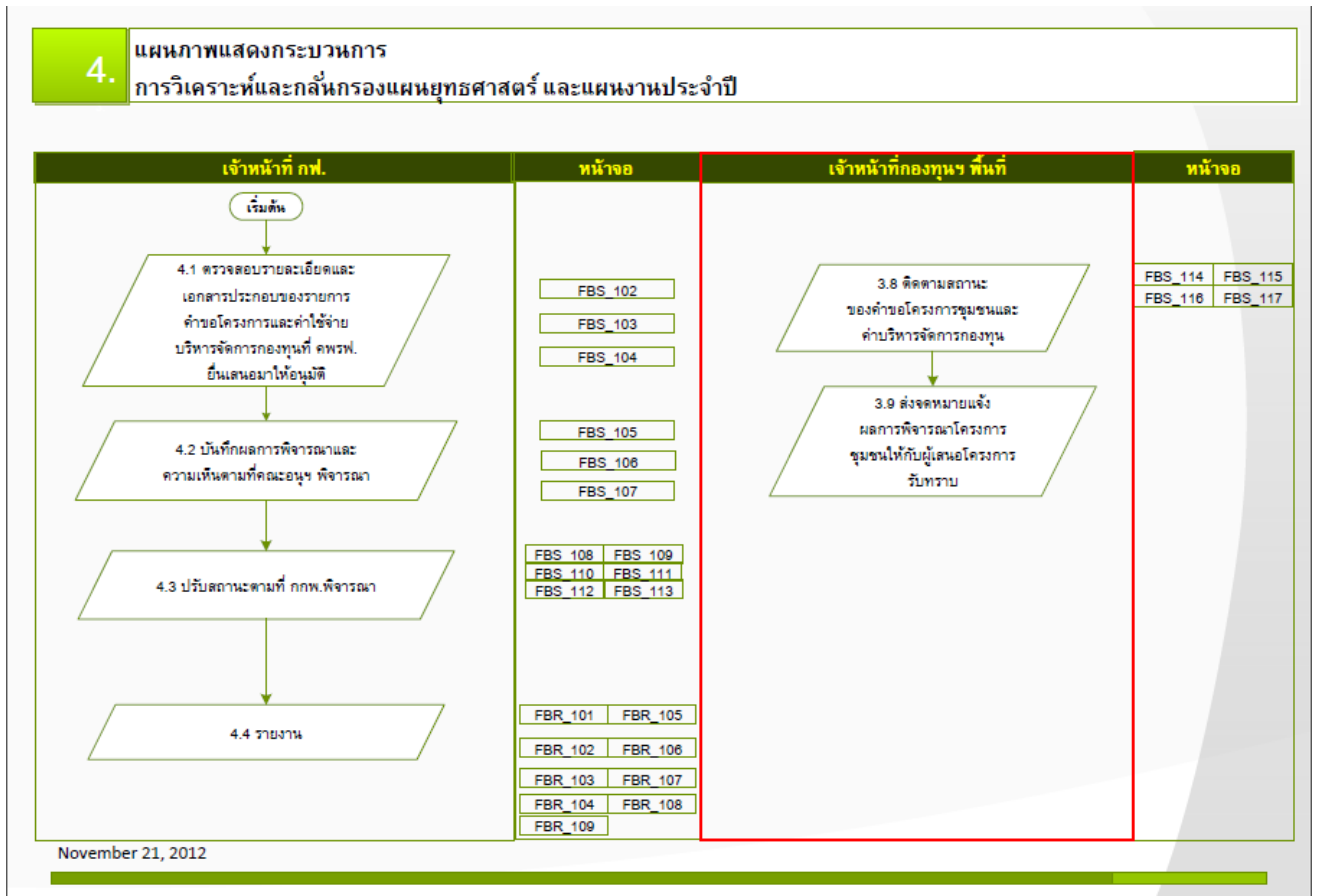
รวม: 0 0.00

Page size: 10 Page: 1 of 1

Displaying page 1 of 1, items from 1 to 0 of 0.

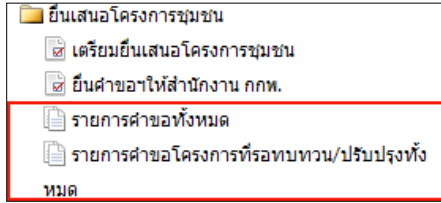
รูปที่ 39 หน้าจอรายการยื่นเสนอโครงการให้สำนักงาน กกพ. (อยู่ระหว่างการอนุมัติ กกพ.)

## 6. การติดตามสถานะและแจ้งผลการพิจารณา



รูปที่ 40 Flow การเข้าใช้งาน (ฝั่งเจ้าหน้าที่กองทุนพื้นที่) ส่วนการติดตามสถานะและแจ้งผลการพิจารณา

### 6.1 รายการคำขอทั้งหมด



เจ้าหน้าที่กองทุนพื้นที่สามารถดูรายการที่ได้บันทึกไว้จากหน้าจอ “รายการคำขอทั้งหมด” ดังรูป

FPS_112 : รายการคำขอทั้งหมด								
เงื่อนไขการค้นหา								
: กองทุน		F120900300 กองทุนพัฒนาไฟฟ้าโรงไฟฟ้าจะนะ จังหวัดสงขลา						
: ประจำปีงบประมาณ		2559						
		ค้นหา						
ลำดับ	ปีงบประมาณ	ค่าดำเนินโครงการชุมชน (หน่วย : บาท)					คงเหลือ	
		รวม	เงินคงเหลือในทันที	งบประมาณ	อยู่ระหว่างการอนุมัติ กกพ.	กกพ.อนุมัติ		
1	2559	122,140,000.00	0.00	122,140,000.00	90,627,300.00	30,748,500.00	91,391,500.00	
ลำดับ	ปี	ครั้งที่	วันที่ยื่น	ค่าดำเนินโครงการชุมชน		ผลการพิจารณา		ความเห็นจากผู้ว่า
				จำนวนโครงการ	จำนวนเงิน (บาท) (งบประมาณที่เสนอขอ)	รายการโครงการชุมชน	แผนการใช้จ่ายเงิน	
1	2559	01	09/05/2559	205	121,375,800.00	✓	✓	
รวม				205	121,375,800.00			

Page size: 10 Page: 1 of 1 Displaying page 1 of 1, items from 1 to 1 of 1.

รูปที่ 41 หน้าจอรายการคำขอทั้งหมด

**ค่าบริหารจัดการกองทุนฯ** เจ้าหน้าที่กองทุนพื้นที่สามารถดูรายละเอียดรายการที่ทำการบันทึกไว้ และสามารถติดตามสถานะผลการพิจารณาของ กกพ.ได้แต่ไม่สามารถแก้ไขข้อมูลได้ฝั่งสำนักงานกกพ. สามารถปรับ-ลดยอดขงที่เสนอไปได้ โดยดูจากงบประมาณที่ กกพ. อนุมัติ ดังรูป

FPS_114 : ค่าใช้จ่ายบริหารจัดการตามสถานะ 97(3)								
: กองทุนฯ		กกพ ช-(06)36-002 กองทุนพัฒนาไฟฟ้า บริษัท มิตรผล โย โอ-เพาเวอร์ จำกัด		: ปีที่ตั้งงบประมาณ		2556 (01/10/2555-30/09/2556)		
: ครั้งที่		01		: แนบเอกสาร (ขนาดไฟล์ไม่เกิน 3 MB ประเภทไฟล์ที่แนบได้ ดังนี้ .doc, .docx, .xls, .xlsx, .pdf)		แบบฟอร์มที่ 4_3.xlsx		
						แสดงสถานะขั้นตอนการทำงานของ กกพ.		
ลำดับ	รายการงบประมาณ	รายการ (รายละเอียดค่าใช้จ่าย)	งบประมาณที่เสนอขอ	งบประมาณที่ กกพ.อนุมัติ	คำอธิบาย	ผลการพิจารณาของ กกพ.	ความเห็นและข้อสังเกตของ กกพ.	สถานะ
ประเภทงบประมาณ :100 - รายจ่ายบุคลากร; รวมทั้งสิ้น : 100,000.00 บาท								
1.1	เงินเดือนเจ้าหน้าที่กองทุน	เงินเดือนเจ้าหน้าที่กองทุน	100,000.00	0.00	-			อยู่ระหว่างนำเสนอคณะกรรมการ
รวม			100,000.00	0.00				

รูปที่ 42 หน้าจอรายการคำขอทั้งหมด (ค่าบริหารจัดการกองทุนฯ)



**รายการโครงการชุมชน** เจ้าหน้าที่กองทุนพื้นที่สามารถดูรายละเอียดรายการที่ทำการบันทึกไว้ และสามารถติดตามสถานะผลการพิจารณาของ กกฟ. อีกทั้งยังพิมพ์เอกสารยื่นให้กับผู้เสนอโครงการได้ แต่ไม่สามารถแก้ไขข้อมูลได้ฝั่งสำนักงานกกฟ. สามารถปรับ-ลดยอดงบที่เสนอไปได้ โดยดูจากงบประมาณที่ กกฟ. อนุมัติได้รูป

พิมพ์ ย้อนกลับ คลิก เพื่อ กรอกข้อมูลเอกสาร

**FPS\_113 : รายการคำขอตามสถานะ**

ข้อมูลกองทุน  
 งบประมาณ 2556  
 ครั้งที่ 01

เงื่อนไขการค้นหา แสดงสถานะขั้นตอนการทำงานของ กกฟ.

เลือก	ครั้งที่	ลำดับที่	รหัสโครงการชุมชน	ชื่อโครงการชุมชน	แผนงาน	งบประมาณที่เสนอขอ	งบประมาณที่ กกฟ. อนุมัติ	ผลการพิจารณาของ กกฟ.	ความเห็นและข้อสังเกตของ กกฟ.	สถานะ	เอกสารแนบ	พิมพ์
▼ แผนงานที่: 1. การส่งเสริมสุขภาพและสุขภาพ												
<input type="checkbox"/>	01	1	063602560001 (01)	กิจกรรมสร้างสรรค์ความคิด	1. การส่งเสริมสุขภาพและสุขภาพ	200,000.00	0.00			อยู่ระหว่างนำเสนอคณะกรรมการ		
▼ แผนงานที่: 2. การพัฒนาอาชีพ												
<input type="checkbox"/>	01	3	063602560001 (02)	โครงการเลี้ยงสุกร	2. การพัฒนาอาชีพ	40,000.00	0.00			อยู่ระหว่างนำเสนอคณะกรรมการ		
▼ แผนงานที่: 6. การพัฒนาด้านการศึกษา ศาสนา วัฒนธรรม และประเพณี												
<input type="checkbox"/>	01	4	063602560001 (06)	โครงการบูรณาการ	6. การพัฒนาด้านการศึกษา ศาสนา วัฒนธรรม และประเพณี	250,000.00	0.00			อยู่ระหว่างนำเสนอคณะกรรมการ		

รูปที่ 43 หน้าจอรายการคำขอทั้งหมด (รายการโครงการชุมชน)

**แผนการใช้เงิน**เจ้าหน้าที่กองทุนพื้นที่สามารถดูรายละเอียดรายการที่ทำการบันทึกไว้ ทั้งแผนเงินบริหารจัดการกองทุน, แผนเงินโครงการชุมชน, แผนปฏิบัติการประจำปี และสามารถติดตามสถานะผลการพิจารณาของ กกฟ.ได้ แต่ไม่สามารถแก้ไขข้อมูลได้ตั้งรูป

ย้อนกลับ คลิก เพื่อ กรอกข้อมูลเอกสาร

**FPS\_115 : แผนการใช้เงิน**

กองทุน กกฟ ม-(06)36-002 กองทุนพัฒนาไฟฟ้า บริษัท มิตรผล ไบโอ-เทคเวอร์ จำกัด งบประมาณ 2556  
 ครั้งที่ 01 แนบเอกสาร (ขนาดไฟล์ไม่เกิน 3 MB ประเภทไฟล์ที่แนบได้ ดังนี้ .doc, .docx, .xls, .xlsx, .pdf)

ไฟล์ที่นำเข้า: test แบบฟอร์มที่ 4\_3.xlsx

แผนเงินบริหารจัดการกองทุน | แผนเงินโครงการชุมชน | แผนปฏิบัติการประจำปี

เงื่อนไขการค้นหา แสดงสถานะขั้นตอนการทำงานของ กกฟ.

ลำดับ	รายการงบประมาณ	รายการ(รายละเอียดค่าใช้จ่าย)	งบประมาณที่เสนอขอ	งบประมาณที่ กกฟ. อนุมัติ	ลำดับ	ผลการพิจารณาของ กกฟ.	ความเห็นและข้อสังเกตของ กกฟ.	สถานะ
ประเภทงบประมาณ : 100 - รายจ่ายบุคลากร; (รวมจำนวนเงินงบประมาณที่เสนอขอ 100,000.00 บาท; รวมจำนวนเงินงบประมาณที่ กกฟ.อนุมัติ 0.00 บาท)								
1.1	เงินเดือนเจ้าหน้าที่กองทุน	เงินเดือนเจ้าหน้าที่กองทุน	100,000.00	0.00				อยู่ระหว่างนำเสนอคณะกรรมการ

Page size: 25 | Page: 1 of 1 | Displaying page 1 of 1, items from 1 to 1 of 1.

รูปที่ 44 หน้าจอรายการคำขอทั้งหมด (แผนการใช้เงิน)

## 6.2 รายการคำขอโครงการที่รอทบทวน/ปรับปรุงทั้งหมด

เมื่อฝั่ง กทพ. มีความเห็นให้โครงการปรับปรุง หรือ ยกเลิกโครงการชุมชน ทางฝั่งเจ้าหน้าที่กองทุนพื้นที่จะต้องมาปรับสถานะใหม่ว่าจะให้ “ยื่นคำขอใหม่” หรือ “ยกเลิกคำขอ” นั้น โดยเลือก  รายการที่ต้องการ จากนั้นคลิกเพื่อยื่นคำขอใหม่ หรือ ยกเลิกโครงการกรณียื่นคำขอใหม่ โครงการจะไปแสดงที่เมนู “เตรียมยื่นแบบเสนอโครงการ” แต่ถ้า ยกเลิก รายการจะแสดงที่เมนู “สรุปรายการโครงการชุมชน” สถานะยกเลิก

คลิกเพื่อยื่นคำขอใหม่

คลิกเพื่อยกเลิกโครงการชุมชน

ยื่นคำขอใหม่  ยกเลิกโครงการชุมชน คลิก เมื่อ กดปุ่มยื่นขอใหม่

---

**FPS\_116 : รายการคำขอโครงการที่รอทบทวน/ปรับปรุง ทั้งหมด**

เงื่อนไขการค้นหา

ปีงบประมาณ: 2555 แผนงาน: -- ทั้งหมด --

รหัสโครงการชุมชน: ชื่อโครงการชุมชน:

ครั้งที่: -- ทั้งหมด -- ค้นหา ล้างข้อมูล

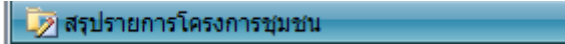
เลือก	ครั้งที่	ลำดับที่ พร.เห็นชอบ	รหัสโครงการชุมชน	ชื่อโครงการชุมชน	แผนงาน	งบประมาณที่เสนอขอ	ผลการพิจารณา ของ กทพ.	ความเห็นและข้อสังเกต ของ กทพ.	เอกสารแนบ	พิมพ์
▼ แผนงานที่: 1. การส่งเสริมสุขภาพและสุขภาพวัย										
<input type="checkbox"/>	01	11	025301550016 (01)	โครงการส่งเสริมห้องซิกต่างโรงพยาบาลส่งเสริมสุขภาพตำบลหาดสำราญ	1. การส่งเสริมสุขภาพและสุขภาพวัย	50,000.00	กทพ. เห็นควรทบทวนความเหมาะสม	q		
▼ แผนงานที่: 5. การพัฒนาคุณภาพชีวิต										
<input type="checkbox"/>	01	73	025301550014 (05)	ปรับปรุงซ่อมแซมถนนลาดยาง ซอยสันติสุข หมู่10	5. การพัฒนาคุณภาพชีวิต	48,000.00	กทพ. เห็นควรทบทวนความเหมาะสม	e		
<input type="checkbox"/>	01	84	025301550020 (05)	ก่อสร้างถนนลูกรังเข้าพื้นที่สาธารณประโยชน์	5. การพัฒนาคุณภาพชีวิต	100,000.00	กทพ. เห็นควรทบทวนความเหมาะสม	q		

Page size: 10 Page: 1 of 1 Displaying page 1 of 1, items from 1 to 3 of 3.

เลือกโครงการที่ต้องการ

รูปที่ 45 หน้าจอรายการคำขอโครงการที่รอทบทวน/ปรับปรุงทั้งหมด

## 6.3 สรุปรายการโครงการชุมชนทั้งหมด



เจ้าหน้าที่กองทุนพื้นที่สามารถพิมพ์สรุปรายการโครงการที่ต้องการได้ โดยคลิกเลือก  หน้ารายการที่ต้องการพิมพ์ จากนั้นคลิกพิมพ์ ดังรูป

คลิกเพื่อพิมพ์รายงาน

FPS\_117 : สรุปรายการโครงการชุมชนทั้งหมด

เงื่อนไขการค้นหา

ปีงบประมาณ: 2555 | แผนงาน: -- ทั้งหมด --

รหัสโครงการชุมชน: | ชื่อโครงการชุมชน: |

ครั้งที่: -- ทั้งหมด --

ค้นหา | ดำเนินข้อมูล | พิมพ์ผลการพิจารณาโครงการ | **คลิกเพื่อพิมพ์ผลการพิจารณาโครงการ** | แสดงสถานะ

มุมมอง:  ตามลำดับที่ คพรฟ.เห็นชอบ  ตามแผนงาน

เลือก	ครั้งที่	ลำดับที่ คพรฟ. เห็นชอบ	รหัสโครงการชุมชน	ชื่อโครงการชุมชน	แผนงาน	งบประมาณที่เสนอขอ	งบประมาณที่ กทพ. อนุมัติ	ผลการพิจารณาของ กทพ.	ความเห็นและข้อสังเกตของ กทพ.	สถานะ	เอกสารแนบ	พิมพ์
<input checked="" type="checkbox"/>	01	1	025301550006 (01)	โครงการขอสนับสนุนการจัดซื้อเครื่องกรองน้ำเพื่อบริโภคในครัวเรือน	1. การส่งเสริมสุขภาพและสุขภาวะ	300,000.00	300,000.00	กทพ. อนุมัติ	r	กทพ. อนุมัติ		
<input checked="" type="checkbox"/>	01	2	025301550007 (01)	โครงการจัดซื้อเครื่องกรองน้ำสำหรับครัวเรือน	1. การส่งเสริมสุขภาพและสุขภาวะ	300,000.00	300,000.00	กทพ. อนุมัติ	r	กทพ. อนุมัติ		
<input checked="" type="checkbox"/>	01	3	025301550008 (01)	โครงการนำหน่วยคำร่วมใจกำจัดขยะมูลฝอยไปลดขยะจากโรคไข้เลือดออก	1. การส่งเสริมสุขภาพและสุขภาวะ	25,000.00	25,000.00	กทพ. อนุมัติ	d	กทพ. อนุมัติ		
<input checked="" type="checkbox"/>	01	4	025301550009 (01)	โครงการก่อสร้างคานาขยะโรงเรียนบ้านท้ายผ้าวิทยา	1. การส่งเสริมสุขภาพและสุขภาวะ	25,000.00	25,000.00	กทพ. อนุมัติ	q	กทพ. อนุมัติ		


เลือกรายการที่ต้องการพิมพ์

รูปที่ 46 หน้าจอสรุปรายการโครงการชุมชน



สถานะที่สามารถติดตามในขั้นการดำเนินงานของ สำนักงาน กทพ. มีดังนี้

- 1 อยู่ระหว่างนำเสนอคณะกรรมการ
- 2 อยู่ระหว่างการพิจารณาจากคณะกรรมการ
- 3 อยู่ระหว่างการพิจารณาจาก กทพ.

**ตัวอย่าง** พิมพ์แบบเสนอโครงการชุมชน



รหัสกองทุน กทพ ข-(02)53-001

**แบบเสนอโครงการชุมชน**

กองทุนพัฒนาไฟฟ้า, กองทุนพัฒนาไฟฟ้าโรงไฟฟ้าเอกชนเสรีภาคใต้ จังหวัดอุดรธานี ..... กองทุนประเภท ข.....

ชื่อหมู่บ้าน/ชุมชน **ตลาด** ..... หมู่ **1** ..... ตำบล/แขวง **ท่าแฝก**

เทศบาล ..... อำเภอ/เขต **ท่าปลา** ..... จังหวัด **อุดรธานี**

ปีงบประมาณ **2556** ..... รหัสหมู่บ้านของกรมการปกครอง (ถ้ามี) .....

1. ชื่อโครงการชุมชน, โครงการจัดซื้อเครื่องฟั่นสารเคมีกำจัดยุงแบบละอองฝอย .....

1.1 สอดคล้องตามความต้องการของประชาชน ซึ่งผ่านการประชุมชมเมื่อวันที่ **01/03/2013** .....

เป็นโครงการตามกิจกรรมที่มีความต้องการสูงลำดับที่ **0** .....

1.2 สอดคล้องกับแผนยุทธศาสตร์ของกองทุนระดับพื้นที่ในด้าน .....

1.3 สอดคล้องกับผลการประเมินผลกระทบจากการดำเนินงานโรงไฟฟ้าในหมวดใด

(ทำเครื่องหมาย  ในช่อง  ในด้านที่ใกล้เคียงมากที่สุดเพียงด้านเดียว)

( 1 )  ผลกระทบด้านเศรษฐกิจท้องถิ่น

( 2 )  ผลกระทบด้านสังคม

( 3 )  ผลกระทบด้านสิ่งแวดล้อมและระบบนิเวศ

( 4 )  ผลกระทบด้านสุขภาพ

2. สอดคล้องกับกรอบการจัดสรรเงินกองทุนพัฒนาไฟฟ้าในแผนงานด้านใด

(ทำเครื่องหมาย  ในช่อง  ในด้านที่ใกล้เคียงมากที่สุดเพียงด้านเดียว)

( 1 )  การส่งเสริมสุขภาพและสุขภาพ

( 2 )  การพัฒนาอาชีพ

( 3 )  การพัฒนาการเกษตร

( 4 )  การพัฒนาเศรษฐกิจชุมชน

( 5 )  การพัฒนาคุณภาพชีวิต

( 6 )  การพัฒนาด้านการศึกษา ศาสนา วัฒนธรรม และประเพณี

( 7 )  การพัฒนาชุมชนและองค์กรชุมชน

( 8 )  การอนุรักษ์และฟื้นฟูสิ่งแวดล้อม

( 9 )  กรณีฉุกเฉินและช่วยเหลือผู้ทุกข์ยากเดือดร้อน

( 10 )  พัฒนาศักยภาพผู้ที่เกี่ยวข้องกับกองทุน

( 11 )  อื่น ๆ ตามที่ กทพ. กำหนด ระบุ .....

3. ที่มาของโครงการ (ให้ผู้เสนอโครงการอธิบายถึงปัญหา ความสำคัญและความจำเป็นในการดำเนินโครงการและความจำเป็นในการสนับสนุนงบประมาณจากกองทุนพัฒนาไฟฟ้า)

ปัจจุบันมีประชาชนที่เป็นไข้เลือดออก จึงมีการเร่งทำการป้องกัน แต่เนื่องจากเครื่องฟั่นยามีสภาพชำรุด จึงต้องการจัดซื้อเครื่องใหม่ แต่ไม่มีงบประมาณ

ชื่อผู้พิมพ์ : mr.ทดสอบ ทดสอบระบบ พิมพ์เมื่อวันที่ : 14 มีนาคม 2556 เวลา : 16:10

หน้าที่ 1 ของ 4

รูปที่ 47 ตัวอย่าง พิมพ์แบบเสนอโครงการชุมชน

4. วัตถุประสงค์ของโครงการ (โครงการนี้จะช่วยแก้ไขปัญหา หรือสนองตอบความต้องการของประชาชนในเรื่องอะไร)

- 1) เพื่อเฝ้าระวังการเกิดโร้ดใช้เลือดออก
- 2) เพื่อลดจำนวนและอัตราการเกิดโร้ดใช้เลือดออก

5. ประโยชน์ที่คาดว่าจะได้รับและวิธีการวัดผล (โครงการนี้ก่อให้เกิดประโยชน์อย่างไรบ้าง)

ลำดับ	ประโยชน์ที่คาดว่าจะได้รับ	การวัดผล (ตัวชี้วัด)
1	สามารถป้องกันและควบคุมการเกิดโร้ดใช้เลือดออก	สามารถป้องกันและควบคุมการเกิดโร้ดใช้เลือดออก

6. กลุ่มเป้าหมายโครงการ

ลำดับ	ผู้ที่ได้รับผลประโยชน์ (เช่น เยาวชน เกษตรกร แม่บ้าน)	จำนวน (คน)
1	โรงเรียน	1000

7. พื้นที่/สถานที่ดำเนินการ (ให้ระบุชื่อสถานที่ เช่น วัด โรงเรียน แปลงทดลอง ฯลฯ และให้ระบุชื่อหมู่บ้าน-ชุมชน/ หมู่ที่/ ตำบล/ อำเภอ/ จังหวัด โดยจะต้องไม่เป็นพื้นที่ส่วนบุคคลหรือพื้นที่ไม่ได้รับอนุญาตจากราชการ เช่น พื้นที่ป่าชายเลน พื้นที่ป่าสงวน เขตอุทยานแห่งชาติ เป็นต้น)

ลำดับ	ชื่อสถานที่	หมู่ที่	ตำบล	อำเภอ	จังหวัด
1	โรงเรียน	1	ท่าแฝก	ท่าปลา	อุตรดิตถ์

8. ระยะเวลาดำเนินการ

ตั้งแต่วันที่ 01/03/2013 ถึงวันที่ 31/05/2013 .

รวมระยะเวลาดำเนินการทั้งสิ้น 3 เดือน .....

9. งบประมาณที่ใช้ในการดำเนินงาน เป็นเงินจำนวน 2,850,000.00 บาท

เงินงบประมาณที่ขอรับการสนับสนุนจากกองทุนพัฒนาไฟฟ้า จำนวน 2,850,000.00 บาท

เงินงบประมาณสนับสนุนจากแหล่งอื่นๆ จำนวน 0.00 บาท

ลำดับ	แหล่งที่มาอื่นๆ	จำนวนเงิน

10. รายละเอียดงบประมาณที่ขอรับการสนับสนุนจากกองทุนพัฒนาไฟฟ้า

ดูรายละเอียดตามภาคผนวก

11. วิธีการบริหารจัดการหรือการดูแลรักษา เมื่อโครงการแล้วเสร็จ เพื่อให้เกิดความยั่งยืนของโครงการ

## 12. ชื่อผู้เสนอโครงการ

กลุ่มบุคคล... อาสาสมัครสาธารณสุข(อสม.).....จำนวนสมาชิกกลุ่ม.....59.....คน

หน่วยงาน .....

ผู้ประสานงาน ..นางสุภา พุทธสอน.....

ลักษณะการดำเนินโครงการ

ชุมชนดำเนินการเอง อาสาสมัครสาธารณสุข(อสม.)

องค์กร

ส่วนราชการ

คพรฟ. ดำเนินการ

อื่นๆ

ที่อยู่

ที่ทำการอาสาสมัครสาธารณสุขเทศบาลตำบลท่าปลา อำเภอท่าปลา จังหวัดอุตรดิตถ์

เบอร์โทรศัพท์

## 13. ชื่อผู้รับผิดชอบโครงการ

ชื่อ

นางสุภา พุทธสอน

ที่อยู่

ที่ทำการอาสาสมัครสาธารณสุขเทศบาลตำบลท่าปลา อำเภอท่าปลา จังหวัดอุตรดิตถ์

เบอร์โทรศัพท์

ลงชื่อ.....

ลงชื่อ.....

( ..... )

( ..... )

ผู้เสนอโครงการ

ผู้รับผิดชอบโครงการ

วันที่.....เดือน.....พ.ศ.....

วันที่.....เดือน.....พ.ศ.....



**ตัวอย่าง** พิมพ์ผลการพิจารณาโครงการฯ

กกพ ข-(02)53-001

**หนังสือแจ้งผลการพิจารณาโครงการชุมชน  
กองทุนพัฒนาไฟฟ้า เพื่อการพัฒนาหรือฟื้นฟูท้องถิ่นที่ได้รับผลกระทบ  
จากการดำเนินงานของโรงงานไฟฟ้า**

เรียน แจ้งผลการพิจารณาชุมชน  
เรียน .....

ตามที่ท่านได้ส่งแบบเสนอขอโครงการชุมชนกองทุนพัฒนาไฟฟ้า เพื่อการพัฒนาหรือฟื้นฟูท้องถิ่นที่ได้รับผลกระทบ  
จากการดำเนินงานของโรงไฟฟ้า ชื่อโครงการ โครงการจัดซื้อเครื่องฟั่นสารเคมีกำจัดยุงแบบละอองฝอย หมู่ที่ 1  
ตำบล ท่าแฝก อำเภอ ท่าปลา จังหวัด อุตรดิตถ์ เพื่อขอรับการสนับสนุนจาก  
เงินกองทุนพัฒนาไฟฟ้าในเขตพื้นที่ประกาศ ภายใต้การบริหารของ คพรฟ กองทุนพัฒนาไฟฟ้าโรงไฟฟ้าเขื่อนสิริกิติ์ จังหวัดอุตรดิตถ์  
จำนวนเงินประมาณที่เสนอขอ เป็นเงิน 2,850,000.00 เพื่อนำเงินกองทุนพัฒนาไฟฟ้าไปใช้ตามวัตถุประสงค์ของโครง  
การให้เกิดประโยชน์ต่อชุมชนประชาชนในพื้นที่ประกาศ ตามที่กำหนดไว้ในการดำเนินไว้ในพระราชบัญญัติการประกอบกิจการ  
พลังงาน พ.ศ. ๒๕๕๐ และระเบียบคณะกรรมการกำกับกิจการพลังงาน ว่าด้วยกองทุน พัฒนากองทุนพัฒนาไฟฟ้า เพื่อ  
การพัฒนาหรือฟื้นฟูท้องถิ่นที่ได้รับผลกระทบจากการดำเนินงานของโรงไฟฟ้า พ.ศ. ๒๕๕๓ พร้อมเอกสารประกอบแบบเสนอ  
ขอโครงการชุมชน นั้น

บัดนี้ คพรฟ. ได้จัดประชุมครั้งที่ 02/2556 เมื่อวันที่ 14/03/2556 เพื่อพิจารณาโครงการชุมชน  
ของท่านแล้ว มีมติในการประชุมและขอแจ้งให้ท่านทราบ ดังนี้

อนุมัติแบบทั้งหมด งบประมาณอนุมัติ .....บาท

อนุมัติแบบปรับลดกิจกรรมบางส่วนปรับลดงบสนับสนุน งบประมาณอนุมัติ .....บาท  
กิจกรรมที่ปรับลด คือ .....

อนุมัติแบบมีเงื่อนไข/ต้องแก้ไขปรับปรุง งบประมาณอนุมัติ .....บาท  
เงื่อนไข .....

ให้พัฒนาโครงการชุมชนใหม่

ให้ตกไป

จึงเรียนมาเพื่อโปรดให้ทราบ และโปรดติดต่อที่หมายเลขโทรศัพท์ ..... เพื่อดำเนินการ  
หรือข้อตกลงสนับสนุนโครงการชุมชน ต่อไป

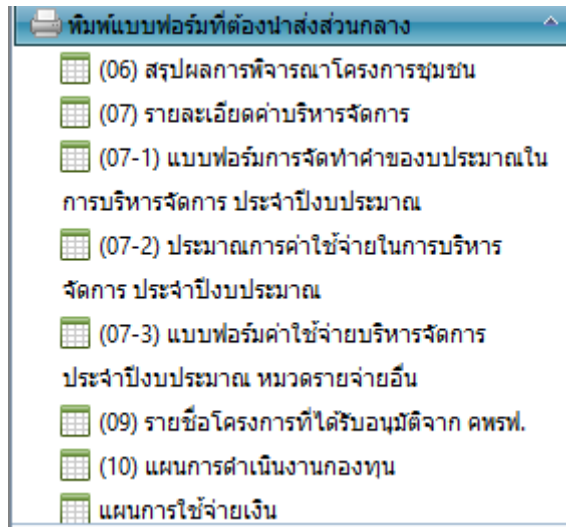
ขอแสดงความนับถือ  
( ..... )  
ประธาน คพรฟ

ชื่อผู้พิมพ์ : mr.ทดสอบ ทดสอบระบบ พิมพ์เมื่อวันที่ : 14 มีนาคม 2556 เวลา : 16:23 หน้าที่ 1 ของ 1

รูปที่ 48 ตัวอย่าง พิมพ์ผลการพิจารณาโครงการฯ



## 7. พิมพ์แบบฟอร์มที่ต้องนำส่งส่วนกลาง



➤ (06) สรุปผลการพิจารณาโครงการชุมชน สามารถเลือกรายงานตามเงื่อนไขการค้นหาที่ต้องการได้ ดังรูป

FPR\_006 : (06)สรุปผลการพิจารณาโครงการชุมชน

เงื่อนไขการค้นหา

ประจำปีงบประมาณ: 2556

แผนงาน: -- เลือก --

ครั้งที่: -- เลือก --

สถานะ: -- ทั้งหมด --

รหัสโครงการชุมชน: [ ]

ชื่อโครงการชุมชน: [ ]

ค้นหา Export Excel ล้างข้อมูล **คลิกเพื่อดูรายงานเป็นไฟล์ Excel** ส่วนการค้นหาข้อมูล ระบุเงื่อนไขในการค้นหา

ลำดับ	ครั้งที่	รหัสโครงการชุมชน	ชื่อโครงการชุมชน	พื้นที่ดำเนินโครงการ				หน่วยดำเนินงาน / งบประมาณ					งบประมาณที่ได้รับสนับสนุน	
				ชุมชน	หมู่บ้าน	ตำบล	อำเภอ	ชุมชนดำเนินการเอง	องค์กร	สวราชการ	คพรท. ดำเนินการเอง	อื่นๆ		
แผนงานที่ 1. การส่งเสริมสุขภาพและสุขภาวะ														
1	01	071901560001 (01)	โครงการคัดกรองความเสี่ยงต่อสุขภาพเชิงรุกในตำบลท่าดส้อ	บ้านท่าดส้อ		8	ท่าดส้อ	แก่งคอย						144,606.00
แผนงานที่ 5. การพัฒนาคุณภาพชีวิต														
2	01	071901560001 (05)	โครงการจ้างเหมาติดตั้งเครื่องกรองน้ำเพื่อบริโภค				บ้านธาตุ	แก่งคอย	✓					250,000.00
รวม 2 แผนงาน													394,606.00	

รูปที่ 49 หน้าจอรายงาน (06) สรุปผลการพิจารณาโครงการชุมชน

### ตัวอย่าง Excel

พ.ร. 97(3)-06

รายงานสรุปรายละเอียดโครงการที่ได้รับการพิจารณาสนับสนุนแผนงาน กองทุนพัฒนาไฟฟ้าจังหวัดสระบุรี 1 ประจำปีงบประมาณ 2556

ลำดับ	ครั้งที่	รหัสโครงการชุมชน	ชื่อโครงการชุมชน	พื้นที่ดำเนินโครงการ				หน่วยดำเนินงาน / งบประมาณ					งบประมาณที่ได้รับสนับสนุน	
				ชุมชน	หมู่บ้าน	ตำบล	อำเภอ	ชุมชนดำเนินการเอง	องค์กร	สวราชการ	คพรท. ดำเนินการเอง	อื่นๆ		
แผนงานที่ 1 การส่งเสริมสุขภาพและสุขภาวะ														
1	01	071901560001 (01)	โครงการคัดกรองความเสี่ยงต่อสุขภาพเชิงรุกในตำบลท่าดส้อ	บ้านท่าดส้อ		8	ท่าดส้อ	แก่งคอย						144,606.00
แผนงานที่ 5 การพัฒนาคุณภาพชีวิต														
2	01	071901560001 (05)	โครงการจ้างเหมาติดตั้งเครื่องกรองน้ำเพื่อบริโภค				บ้านธาตุ	แก่งคอย	✓					250,000.00
รวม 2 แผนงาน													394,606.00	

หมายเหตุ : หากแผนงานใดไม่มีผู้เสนอโครงการ ให้เว้นว่างไว้

ลายมือชื่อ .....

ตำแหน่ง เลขาธิการ คพรท.  
รับ/เดือน/ปี .....

วันที่พิมพ์ : 18 เมษายน 2556 เวลา 12:38 น.

➤ (07) รายละเอียดค่าบริหารจัดการ สามารถเลือกรายงานตามเงื่อนไขการค้นหาที่ต้องการ

ได้ ดังรูป

FPR_007_รายงานประมาณการค่าใช้จ่ายในการบริหารจัดการ 97(3)					
เงื่อนไขการค้นหา					
ปีงบประมาณ	2555				
ครั้งที่	-- ทั้งหมด --				
สถานะ	-- ทั้งหมด --				
ค้นหา	Export Excel	คลิกเพื่อดูรายงานเป็นไฟล์ Excel		ส่วนการค้นหาข้อมูล ระบุเงื่อนไขในการค้นหา	
รายการ	จำนวนเงินต่อไตรมาส				จำนวนเงิน
	ไตรมาส(1)	ไตรมาส(2)	ไตรมาส(3)	ไตรมาส(4)	
1. รายจ่ายบุคลากร	0.00	0.00	0.00	0.00	0.00
1.1 เงินเดือนเจ้าหน้าที่กองทุน	0.00	0.00	0.00	0.00	0.00
1.1.1 เงินเดือนเจ้าหน้าที่กองทุน	0.00	0.00	0.00	0.00	0.00
รวมทั้งสิ้น	0.00	0.00	0.00	0.00	0.00

รูปที่ 50 หน้าจอรายงาน (07) รายละเอียดค่าบริหารจัดการ

ตัวอย่าง Excel

รายการ	จำนวนเงินต่อไตรมาส												จำนวนเงิน
	ไตรมาส(1)			ไตรมาส(2)			ไตรมาส(3)			ไตรมาส(4)			
	ส.ค.	พ.ย.	ธ.ค.	ม.ค.	ก.พ.	มี.ค.	เม.ย.	พ.ค.	มิ.ย.	ก.ค.	ส.ค.	ก.ย.	
1. รายจ่ายบุคลากร	100,000.00	0	0	0	0	0	0	0	0	0	0	0	100,000.00
1.1 ค่าตอบแทนกรรมการและค่าผลประโยชน์ของ คพรฟ.	100,000.00	0	0	0	0	0	0	0	0	0	0	0	100,000.00
1.1.1 เงินเดือนเจ้าหน้าที่กองทุน	100,000.00	0	0	0	0	0	0	0	0	0	0	0	100,000.00
รวมทั้งสิ้น	100,000.00	0	0	0	0	0	0	0	0	0	0	0	100,000.00

หมายเหตุ :  
 1. ประเภทของค่าใช้จ่ายที่กำหนดไว้ในแบบฟอร์มนี้ เป็นเพียงกรอบการใช้จ่ายเงินค่าบริหารจัดการ โดย คพรฟ. สามารถเพิ่มเติมรายการค่าใช้จ่ายที่ แตกต่างจากแบบฟอร์ม ที่กำหนดได้ตามความเหมาะสม  
 2. ทุกประเภทค่าใช้จ่ายสามารถแจ้งรายกันได้

ลายมือชื่อ .....  
 (.....)  
 ตำแหน่ง เลขานุการ คพรฟ.  
 วัน/เดือน/ปี .....

ชื่อผู้พิมพ์ : สมชาย ใจดี

วันที่พิมพ์ : 15 มีนาคม 2556 เวลา 12:23 น.

➤ (07/1) รายละเอียดค่าบริหารจัดการ สามารถเลือกดูรายงานตามเงื่อนไขการค้นหาที่ต้องการได้ ดังรูป

คลิก เพื่อ กรองข้อมูลแสดง

**FPR\_007-1 : (07-1) แบบฟอร์มการจัดทำค่าของงบประมาณในการบริหารจัดการ ประจำปีงบประมาณ**

เงื่อนไขการค้นหา

ปีงบประมาณ: 2559

ครั้งที่: -- ทั้งหมด --

สถานะ: -- ทั้งหมด --

ค้นหา Export Excel

รายการ	จำนวน	หน่วยนับ	จำนวนเงินค่อนหน่วย (บาท)	รวมจำนวนเงินทั้งสิ้น (บาท)	หมายเหตุ
No records to display.					
รวมทั้งสิ้น	0		0.00	0.00	

รูปที่ 51 หน้าจอรายงาน (07/1) รายละเอียดค่าบริหารจัดการ

### ตัวอย่าง Excel

97(3)-07-1 - Excel (Product Activation Failed)

FILE HOME INSERT PAGE LAYOUT FORMULAS DATA REVIEW VIEW

D74 : โครงการประชาสัมพันธ์

ลำดับ	ประเภทค่าใช้จ่าย	รายการ	จำนวน	หน่วยนับ	จำนวนเงินค่อนหน่วย (บาท)	รวมจำนวนเงินทั้งสิ้น (บาท)	หมายเหตุ
1	1	รายจ่ายบุคคลากร					
	1.1	เงินเดือนเจ้าหน้าที่กองทุน (อัตรา*จำนวน)					
		- ผู้จัดการกองทุน ..... คน					
		- เจ้าหน้าที่ .....ตำแหน่ง.....จำนวน ..... คน					
	1.1.1	ค่าตอบแทนอื่นๆ					
2	2	รายจ่ายดำเนินงาน					
	2.1	ค่าใช้จ่ายประชุมและค่าตอบแทน					
	2.1.1	ค่าเบี้ยประชุม ประธาน ศพรฟ.					
	2.1.2	ค่าเบี้ยประชุม กรรมการ ศพรฟ.					
	2.1.3	ค่าเบี้ยประชุม ผู้ช่วยเลขานุการ ศพรฟ.					
	2.1.4	ค่าเบี้ยประชุมที่ปรึกษา ศพรฟ.					
	2.1.5	ค่าเบี้ยประชุมคณะอนุกรรมการ					
	2.1.6	ค่าตอบแทนบุคคลภายนอก/ผู้ควบคุมงาน					
	2.1.7	ค่าตอบแทนคณะกรรมการ/ผู้ควบคุมงาน					
	2.2	ค่าใช้จ่ายอื่น					
	2.2.1	ค่าเช่าอาคาร/สำนักงาน					

Page 1

นพ. 97(3) - 07-1

➤ (07/2) รายละเอียดค่าบริหารจัดการ สามารถเลือกรายงานตามเงื่อนไขการค้นหาที่ต้องการได้ ดังรูป

คลิก เพื่อ กรองข้อมูล

**FPR\_007-2 : (07-2) ประมาณการค่าใช้จ่ายในการบริหารจัดการ ประจำปีงบประมาณ**

เงื่อนไขการค้นหา

ปีงบประมาณ: 2559

ครั้งที่: -- ทั้งหมด --

สถานะ: -- ทั้งหมด --

ค้นหา Export Excel

รายการ	จำนวนเงินทั้งสิ้น (บาท) (1)	งบประมาณที่เสนอในปีปัจจุบัน				จำนวนเงินทั้งสิ้น (บาท) (2)	เพิ่มขึ้น / (ลดลง) (บาท) (1) - (2)	ร้อยละของ งบประมาณที่เสนอ
		แผนการเบิกจ่ายเงินแต่ละไตรมาส (บาท)						
		ไตรมาสที่ 1	ไตรมาสที่ 2	ไตรมาสที่ 3	ไตรมาสที่ 4			
No records to display.								
รวมทั้งสิ้น	0.00	0.00	0.00	0.00	0.00	0.00	0.00	0.00

รูปที่ 52 หน้าจอรายงาน (07/2) รายละเอียดค่าบริหารจัดการ

ตัวอย่าง Excel

97(3)-07-2 - Excel (Product Activation Failed)

FILE HOME INSERT PAGE LAYOUT FORMULAS DATA REVIEW VIEW

N5

ลำดับ	รายการ	งบประมาณที่ได้รับอนุมัติจากปีก่อนหน้า	งบประมาณที่เสนอในปีปัจจุบัน				เพิ่มขึ้น / (ลดลง) (บาท) (1) - (2)	ร้อยละของ งบประมาณที่	
		จำนวนเงินทั้งสิ้น (บาท) (1)	แผนการเบิกจ่ายเงินแต่ละไตรมาส (บาท)						จำนวนเงินทั้งสิ้น (บาท) (2)
			ไตรมาสที่ 1	ไตรมาสที่ 2	ไตรมาสที่ 3	ไตรมาสที่ 4			
1	รายจ่ายบุคลากร								
1.1	เงินเดือนเจ้าหน้าที่กองทุน (อัตราจำนวน)								
	- ผู้จัดการกองทุน ..... คน								
	- เจ้าหน้าที่ ..... ตำแหน่ง ..... จำนวน ..... คน								
1.1.1	ค่าตอบแทนอื่นๆ								
2	รายจ่ายดำเนินงาน								
2.1	ค่าเบี้ยประชุมและค่าตอบแทน								
2.1.1	ค่าเบี้ยประชุม ประธาน ศพรฟ.								
2.1.2	ค่าเบี้ยประชุม กรรมการ ศพรฟ.								
2.1.3	ค่าเบี้ยประชุม ผู้ช่วยเลขานุการ ศพรฟ.								
2.1.4	ค่าเบี้ยประชุมที่ปรึกษา ศพรฟ.								
2.1.5	ค่าเบี้ยประชุมคณะกรรมการกึ่งกลาง								
2.1.6	ค่าตอบแทนบุคคลภายนอกผู้ควบคุมงาน								
2.1.7	ค่าตอบแทนคณะกรรมการ/บุคคลภายนอก								

Page 1

ทพ. 97(3) - 07-2

READY

➤ (07/3) รายละเอียดค่าบริหารจัดการ สามารถเลือกดูรายงานตามเงื่อนไขการค้นหาที่ต้องการได้ ดังรูป

รูปที่ 53 หน้าจอรายงาน (07/3) รายละเอียดค่าบริหารจัดการ

ตัวอย่าง Word

➤ (09) รายชื่อโครงการที่ได้รับอนุมัติจาก คพรพ. สามารถเลือกรายงานตามเงื่อนไขการค้นหาค้นหาที่ต้องการได้ ดังรูป

FPR\_008\_รายงานสรุปโครงการที่ผ่านการพิจารณาแล้วโดย คพรพ.

เงื่อนไขการค้นหา

ปีงบประมาณ: 2555 | แผนงาน: -- เลือก --

รหัสโครงการชุมชน: | ชื่อโครงการชุมชน: | สถานะ: คพรพ. อนุมัติ

ครั้งที่: -- ทั้งหมด --

ปุ่ม: ค้นหา | ดำเนินข้อมูล | Export Excel | **คลิกเพื่อดูรายงานเป็นไฟล์ Excel**

มุมมอง:  ตามลำดับที่ คพรพ.เห็นชอบ  ตามโครงการทั้งหมด


**ส่วนการค้นหาข้อมูล ระบุเงื่อนไขในการค้นหา**

ลำดับ	ครั้งที่	ลำดับที่ คพรพ.เห็นชอบ	รหัสโครงการชุมชน	ชื่อโครงการชุมชน	แผนงาน	งบประมาณที่เสนอขอ
1	01	1	131102550001 (01)	โครงการจัดสร้างห้องน้ำให้วัดธรรมเสถียร	การส่งเสริมสุขภาพและสภาวะ	40,000.00
2	01	2	131102550001 (05)	โครงการปรับปรุงถนนและซ่อมแซมกำแพงหมู่บ้านเพชรงาม	การพัฒนาคุณภาพชีวิต	70,900.00
3	01	3	131102550002 (01)	โครงการจัดซื้อเครื่องออกกำลังกายเพื่อส่งเสริมสุขภาพ	การส่งเสริมสุขภาพและสภาวะ	154,000.00
4	01	4	131102550002 (05)	โครงการติดตั้งกล้องวงจรปิด หมู่ 5	การพัฒนาคุณภาพชีวิต	70,900.00
5	01	5	131102550001 (04)	โครงการจัดอบรมศึกษาดูงานทำสวนสมุนไพรและการพัฒนาชุมชนถ้ำห่าน	การพัฒนาเศรษฐกิจชุมชน	24,500.00
6	01	6	131102550001 (02)	โครงการอบรมการปลูกผักปลอดสารพิษ	การพัฒนาอาชีพ	150,000.00
<b>รวม</b>						<b>510,300.00</b>

Page size: 10 | Page: 1 of 1 | Displaying page 1 of 1, items from 1 to 6 of 6.

รูปที่ 54 หน้าจอรายงาน (09) รายชื่อโครงการที่ได้รับอนุมัติจาก คพรพ.

ตัวอย่าง Excel


ทพ. 97(3)-09

รายชื่อโครงการที่ผ่านการพิจารณาแล้วโดย คพรพ.  
กองทุนพัฒนาไฟฟ้าจังหวัดสมุทรปราการ 1  
ประจำปีงบประมาณ 2555

ลำดับ	ครั้งที่	คพรพ.	รหัสโครงการชุมชน	ชื่อโครงการชุมชน	แผนงาน	งบประมาณที่เสนอขอ
1	01	1	131102550001 (01)	โครงการจัดสร้างห้องน้ำให้วัดธรรมเสถียร	1.การส่งเสริมสุขภาพและสภาวะ	40,000.00
2	01	2	131102550001 (05)	โครงการปรับปรุงถนนและซ่อมแซมกำแพงหมู่บ้านเพชรงาม	5.การพัฒนาคุณภาพชีวิต	70,900.00
3	01	3	131102550002 (01)	โครงการจัดซื้อเครื่องออกกำลังกายเพื่อส่งเสริมสุขภาพ	1.การส่งเสริมสุขภาพและสภาวะ	154,000.00
4	01	4	131102550002 (05)	โครงการติดตั้งกล้องวงจรปิด หมู่ 5	5.การพัฒนาคุณภาพชีวิต	70,900.00
5	01	5	131102550001 (04)	โครงการจัดอบรมศึกษาดูงานทำสวนสมุนไพรและการพัฒนาชุมชนถ้ำห่าน	4.การพัฒนาเศรษฐกิจชุมชน	24,500.00
6	01	6	131102550001 (02)	โครงการอบรมการปลูกผักปลอดสารพิษ	2.การพัฒนาอาชีพ	150,000.00
<b>รวม</b>						<b>510,300.00</b>

หมายเหตุ : 1.ให้เสนอรายชื่อโครงการที่ผ่านการพิจารณาแล้วโดย คพรพ. โดยเรียงลำดับโครงการตามความสำคัญ ก่อนหลัง ภายใต้กรอบวงเงินงบประมาณประจำปีของกองทุนพัฒนาไฟฟ้าในพื้นที่ประกาศ 2.ให้จัดทำรายชื่อโครงการที่ผ่านการพิจารณาแล้วโดย คพรพ. และเสนอโครงการชุมชนเพิ่มเติมจำนวนหนึ่งใบวงเงินงบประมาณรวมไม่เกินร้อยละ10ของวงเงินงบประมาณในการดำเนินโครงการชุมชนที่ได้รับจัดสรรเงินในรอบปีงบประมาณ เพื่อเป็นโครงการสำรอง

ลายมือชื่อ .....  
(.....)

ตำแหน่ง เลขาธิการ คพรพ.  
วัน/เดือน/ปี .....

ชื่อผู้พิมพ์ : สมชาย ใจดี

วันที่พิมพ์ : 15 มีนาคม 2556 เวลา 12:31 น.

➤ (10) แผนการดำเนินงานกองทุน สามารถเลือกรายงานตามเงื่อนไขการค้นหาค้นหาที่ต้องการได้  
 ดังรูป

FPR\_010 รายงานสรุปแผนปฏิบัติการประจำปี

เงื่อนไขการค้นหา

ปีงบประมาณ: 2555 แผนงาน: -- เลือก --

รหัสโครงการชุมชน: ชื่อโครงการชุมชน

ครั้งที่: -- ทั้งหมด -- สถานะ: -- ทั้งหมด --

ปุ่ม: ค้นหา, ดึงข้อมูล, Export Excel, **คลิกเพื่อดูรายงานเป็นไฟล์ Excel**

รวม: ตามลำดับที่, ครอบทั้งหมด, ตามโครงการทั้งหมด

ส่วนการค้นหาข้อมูล ระบุเงื่อนไขในการค้นหา

ลำดับ	ครั้งที่	ลำดับที่ ศัพท์เงื่อนไข	รหัสโครงการ ชุมชน	ชื่อโครงการ	งบประมาณที่เสนอขอ	วันที่เริ่ม โครงการ	จำนวนเงินที่ใช้ในการดำเนินโครงการชุมชน				วันที่สิ้นสุด โครงการ
							ไตรมาสที่ 1 ค.ค.	ไตรมาสที่ 2 พ.ย.	ไตรมาสที่ 3 ธ.ค.	ไตรมาสที่ 4 ม.ค.	
แผนงานที่: 01 การส่งเสริมสุขภาพและสุขภาพ: จำนวนเงินรวม: 194,000.00 บาท											
1	01	1	131102550001 (01)	โครงการจัดสร้าง ห้องบำบัดน้ำให้ชุมชน สตึก	40,000.00	15/06/2555					15/07/2555
2	01	3	131102550002 (01)	โครงการจัดซื้อ เครื่องออกกำลังกาย กลางแจ้งส่งเสริม สุขภาพ	154,000.00	28/05/2555					31/08/2555
แผนงานที่: 02 การพัฒนาอาชีพ: จำนวนเงินรวม: 150,000.00 บาท											
3	01	6	131102550001 (02)	โครงการอบรม การปลูกผักปลอด สารพิษ	150,000.00	10/04/2555					10/07/2555
แผนงานที่: 04 การพัฒนาเศรษฐกิจชุมชน: จำนวนเงินรวม: 24,500.00 บาท											
4	01	5	131102550001 (04)	โครงการจัดอบรม ศึกษาดูงานด้าน สมุนไพรและการ พัฒนาชุมชน	24,500.00						
แผนงานที่: 05 การพัฒนาคุณภาพชีวิต: จำนวนเงินรวม: 141,800.00 บาท											
5	01	2	131102550001 (05)	โครงการปรับถนน และซ่อมแซม กำแพงหมู่บ้าน เพชรงาม	70,900.00	01/07/2555					01/09/2555
6	01	4	131102550002 (05)	โครงการติดตั้ง กล้องวงจรปิด หมู่ 5	70,900.00						
<b>รวม</b>					<b>510,300.00</b>						

รูปที่ 55 หน้าจอรายงาน (10) แผนการดำเนินงานกองทุน

ตัวอย่าง Excel

รายงานสรุปแผนปฏิบัติการประจำปี  
 กองทุนพัฒนาไฟฟ้าจังหวัดสมุทรปราการ 1  
 ประจำปีงบประมาณ 2555

พ.ล. 97(3)-10

ลำดับ	ครั้งที่	ศัพท์	รหัสโครงการ	ชื่อโครงการชุมชน	งบประมาณที่เสนอขอ	วันที่เริ่มโครงการ	จำนวนเงินที่ใช้ในการดำเนินโครงการชุมชน				วันที่สิ้นสุดโครงการ
							ไตรมาสที่ 1 ค.ค.	ไตรมาสที่ 2 พ.ย.	ไตรมาสที่ 3 ธ.ค.	ไตรมาสที่ 4 ม.ค.	
แผนงานที่: 01 การส่งเสริมสุขภาพและสุขภาพ: รวมทั้งสิ้น: 194,000.00 บาท											
1	01	1	131102550001	โครงการจัดสร้างห้องบำบัดน้ำให้ชุมชนสตึก	40,000.00	15/06/2555					15/07/2555
2	01	3	131102550002	โครงการจัดซื้อเครื่องออกกำลังกายกลางแจ้งส่งเสริมสุขภาพ	154,000.00	28/05/2555					31/08/2555
แผนงานที่: 02 การพัฒนาอาชีพ: รวมทั้งสิ้น: 150,000.00 บาท											
3	01	6	131102550001	โครงการอบรมการปลูกผักปลอดสารพิษ	150,000.00	10/04/2555					10/07/2555
แผนงานที่: 04 การพัฒนาเศรษฐกิจชุมชน: รวมทั้งสิ้น: 24,500.00 บาท											
4	01	5	131102550001	โครงการจัดอบรมศึกษาดูงานด้านสมุนไพรและการพัฒนาชุมชน	24,500.00						
แผนงานที่: 05 การพัฒนาคุณภาพชีวิต: รวมทั้งสิ้น: 141,800.00 บาท											
5	01	2	131102550001	โครงการปรับถนนและซ่อมแซมกำแพงหมู่บ้านเพชรงาม	70,900.00	01/07/2555					01/09/2555
6	01	4	131102550002	โครงการติดตั้งกล้องวงจรปิด หมู่ 5	70,900.00						
<b>รวม</b>					<b>510,300.00</b>						

ลายมือชื่อ .....  
 (.....)

ตำแหน่ง และนามสกุล ศพช.  
 วัน/เดือน/ปี .....

ชื่อพื้นที่ : สมชาย 138

วันที่พิมพ์ : 15 สิงหาคม 2556 เวลา 12:39 น.

➤ แผนการใช้จ่ายเงิน สามารถเลือกรายงานตามเงื่อนไขการค้นหาค้นหาที่ต้องการได้ ดังรูป

ลำดับ	ครั้งที่	ลำดับที่	รหัสโครงการ	ชื่อโครงการ	งบประมาณเสนอขอ	จำนวนเงินที่ใช้ในการดำเนินโครงการ												รวม
						ไตรมาสที่ 1			ไตรมาสที่ 2			ไตรมาสที่ 3			ไตรมาสที่ 4			
ค.บ.	พ.บ.	อ.บ.	ค.บ.	พ.บ.	อ.บ.	ค.บ.	พ.บ.	อ.บ.	ค.บ.	พ.บ.	อ.บ.	ค.บ.	พ.บ.	อ.บ.				
แผนงานที่ 01 การส่งเสริมสุขภาพและสุขภาพฯ จำนวนเงินรวม: 194,000.00 บาท																		
1	01	1	13110250001	โครงการ จัดตั้งห้องจ่ายไฟระบบอัตโนมัติ	40,000.00	40,000.00	0.00	0.00	0.00	0.00	0.00	0.00	0.00	0.00	0.00	40,000.00		
2	01	3	13110250002	โครงการ จัดตั้งเครื่องออกกำลังภายในศูนย์เสด็จเสด็จ	154,000.00	154,000.00	0.00	0.00	0.00	0.00	0.00	0.00	0.00	0.00	0.00	154,000.00		
แผนงานที่ 02 การพัฒนาอาชีพ จำนวนเงินรวม: 150,000.00 บาท																		
3	01	6	13110250002	โครงการ ส่งเสริมการปลูกผักปลอดสารพิษ	150,000.00	150,000.00	0.00	0.00	0.00	0.00	0.00	0.00	0.00	0.00	0.00	150,000.00		
แผนงานที่ 04 การพัฒนาสุขภาพจิต จำนวนเงินรวม: 24,500.00 บาท																		
4	01	5	13110250004	โครงการ จัดอบรมสัมมนาบุคลากรพัฒนาชุมชน	24,500.00	24,500.00	0.00	0.00	0.00	0.00	0.00	0.00	0.00	0.00	0.00	24,500.00		
แผนงานที่ 05 การพัฒนาสุขภาพจิต จำนวนเงินรวม: 141,800.00 บาท																		
5	01	2	13110250005	โครงการ ฝึกอบรมและเรียนรู้เกี่ยวกับสุขภาพจิต	70,900.00	70,900.00	0.00	0.00	0.00	0.00	0.00	0.00	0.00	0.00	0.00	70,900.00		
6	01	4	13110250002	โครงการ จัดตั้งคลังรวมรถจักรยานยนต์	70,900.00	70,900.00	0.00	0.00	0.00	0.00	0.00	0.00	0.00	0.00	0.00	70,900.00		
						510,300.00	510,300.00	0.00	0.00	0.00	0.00	0.00	0.00	0.00	0.00	510,300.00		

รูปที่ 56 หน้าจอรายงานแผนการใช้จ่ายเงิน

ตัวอย่าง Excel

ลำดับ	ครั้งที่	รหัสโครงการ	ชื่อโครงการ	งบประมาณเสนอขอ	จำนวนเงินที่ใช้ในการดำเนินโครงการ												รวม
					ไตรมาสที่ 1			ไตรมาสที่ 2			ไตรมาสที่ 3			ไตรมาสที่ 4			
ค.บ.	พ.บ.	อ.บ.	ค.บ.	พ.บ.	อ.บ.	ค.บ.	พ.บ.	อ.บ.	ค.บ.	พ.บ.	อ.บ.	ค.บ.	พ.บ.	อ.บ.			
แผนงานที่ 01 การส่งเสริมสุขภาพและสุขภาพฯ รวมทั้งสิ้น: 194,000.00 บาท																	
1	01	1	13110250001	โครงการ จัดตั้งห้องจ่ายไฟระบบอัตโนมัติ	40,000.00	40,000.00	0.00	0.00	0.00	0.00	0.00	0.00	0.00	0.00	0.00	40,000.00	
2	01	3	13110250002	โครงการ จัดตั้งเครื่องออกกำลังภายในศูนย์เสด็จเสด็จ	154,000.00	154,000.00	0.00	0.00	0.00	0.00	0.00	0.00	0.00	0.00	0.00	154,000.00	
แผนงานที่ 02 การพัฒนาอาชีพ รวมทั้งสิ้น: 150,000.00 บาท																	
3	01	6	13110250002	โครงการ ส่งเสริมการปลูกผักปลอดสารพิษ	150,000.00	150,000.00	0.00	0.00	0.00	0.00	0.00	0.00	0.00	0.00	0.00	150,000.00	
แผนงานที่ 04 การพัฒนาสุขภาพจิต รวมทั้งสิ้น: 24,500.00 บาท																	
4	01	5	13110250004	โครงการ จัดอบรมสัมมนาบุคลากรพัฒนาชุมชน	24,500.00	24,500.00	0.00	0.00	0.00	0.00	0.00	0.00	0.00	0.00	0.00	24,500.00	
แผนงานที่ 05 การพัฒนาสุขภาพจิต รวมทั้งสิ้น: 141,800.00 บาท																	
5	01	2	13110250005	โครงการ ฝึกอบรมและเรียนรู้เกี่ยวกับสุขภาพจิต	70,900.00	70,900.00	0.00	0.00	0.00	0.00	0.00	0.00	0.00	0.00	0.00	70,900.00	
6	01	4	13110250002	โครงการ จัดตั้งคลังรวมรถจักรยานยนต์	70,900.00	70,900.00	0.00	0.00	0.00	0.00	0.00	0.00	0.00	0.00	0.00	70,900.00	
						510,300.00	510,300.00	0.00	0.00	0.00	0.00	0.00	0.00	0.00	0.00	510,300.00	

หมายเหตุ : หากแผนงานใดไม่มีข้อมูลโครงการ ให้เว้นว่างไว้

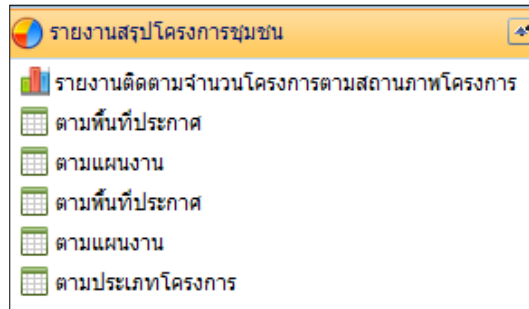
ลายมือชื่อ .....  
 (.....)

ตำแหน่ง เลขานุการ คพทฟ.  
 วัน/เดือน/ปี .....

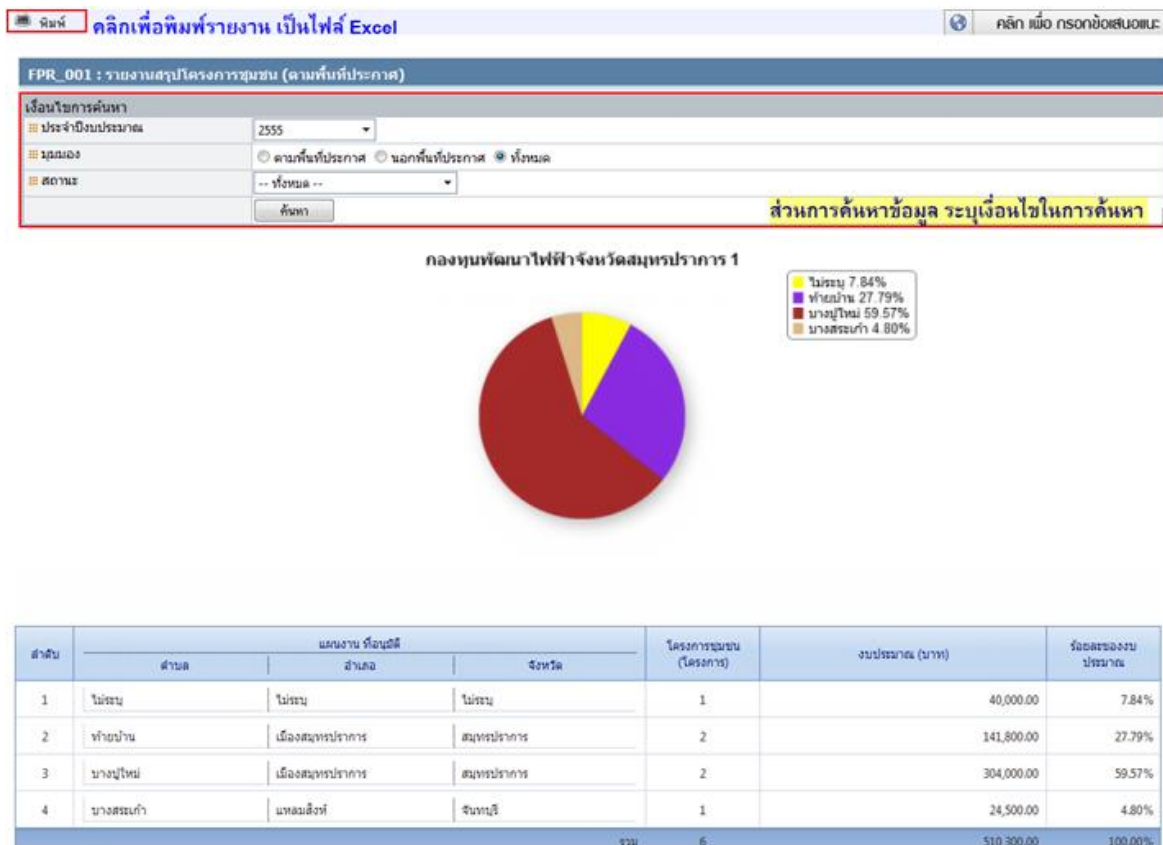
ชื่อผู้พิมพ์ : สมชาย ใจดี วันที่พิมพ์ : 15 มีนาคม 2556 เวลา 12:35 น.



## 8. รายงานสรุปโครงการชุมชน

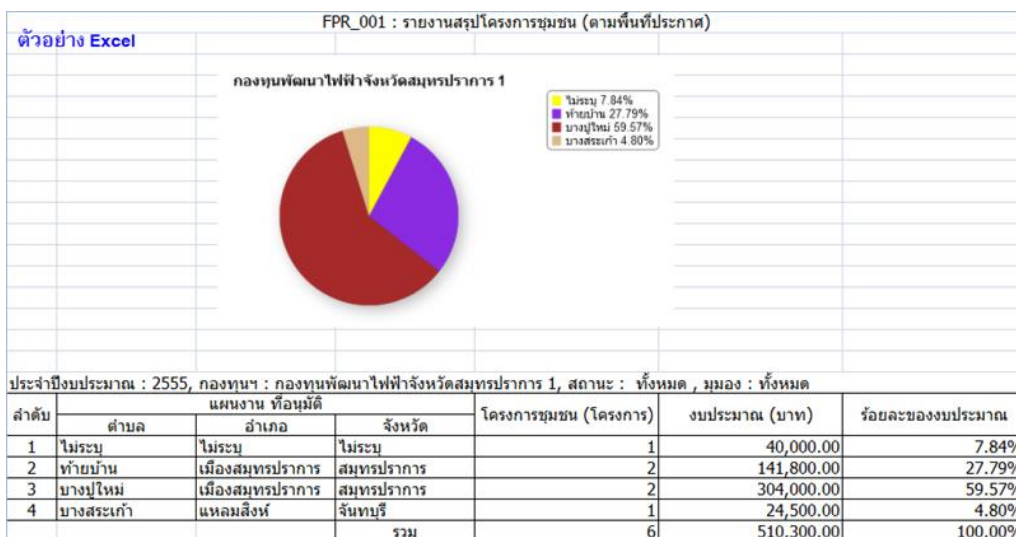


➤ รายงานสรุปโครงการชุมชน (ตามพื้นที่ประกาศ) สามารถเลือกรายงานได้จากมุมมองตามพื้นที่ประกาศ, นอกพื้นที่ประกาศ หรือทั้งหมดเป็นต้น



รูปที่ 57 หน้าจอรายงานสรุปโครงการชุมชน (ตามพื้นที่ประกาศ)

ตัวอย่าง Excel



➤ รายงานสรุปโครงการชุมชน (ตามแผนงาน) แสดงรายงานตามแผนงาน สามารถค้นหา รายงานแยกตามสถานะได้ เป็นต้น

คลิกเพื่อพิมพ์รายงาน เป็นไฟล์ Excel

FPR\_002 : รายงานสรุปโครงการชุมชน (ตามแผนงาน)

เงื่อนไขการค้นหา  
 งบประมาณประมาณ 2555  
 สถานะ -- ทั้งหมด --  
 ค้นหา

ส่วนการค้นหาคือข้อมูล ระบุเงื่อนไขในการค้นหา

กองทุนพัฒนาไฟฟ้าจังหวัดสมุทรปราการ 1

ลำดับ	แผนงาน	โครงการชุมชนตามงบประมาณ		
		โครงการ	จำนวนเงิน (บาท)	คิดเป็นร้อยละ
1	การส่งเสริมสุขภาพและสภาวะ	2	194,000.00	38.02%
2	การพัฒนาอาชีพ	1	150,000.00	29.39%
3	การพัฒนาเศรษฐกิจชุมชน	1	24,500.00	4.80%
4	การพัฒนาคุณภาพชีวิต	2	141,800.00	27.79%
รวม		6	510,300.00	100.00%

รูปที่ 58 หน้าจอรายงานสรุปโครงการชุมชน (ตามแผนงาน)

ตัวอย่าง Excel

FPR\_002 : รายงานสรุปโครงการชุมชน (ตามแผนงาน)

กองทุนพัฒนาไฟฟ้าจังหวัดสมุทรปราการ 1

การส่งเสริมสุขภาพและสภาวะ 7.60%  
 การพัฒนาเศรษฐกิจชุมชน 69.20%  
 อนุมัติเงินและช่วยเหลือผู้ทุกข์ยากเดือดร้อน 23.19%

ประจำปีงบประมาณ : 2555, กองทุนฯ : กองทุนพัฒนาไฟฟ้าจังหวัดสมุทรปราการ 1

ลำดับ	แผนงาน	โครงการชุมชนตามงบประมาณ		
		โครงการ	จำนวนเงิน (บาท)	คิดเป็นร้อยละ
1	การส่งเสริมสุขภาพและสภาวะ	2	194,000.00	38.02%
2	การพัฒนาอาชีพ	1	150,000.00	29.39%
3	การพัฒนาเศรษฐกิจชุมชน	1	24,500.00	4.80%
4	การพัฒนาคุณภาพชีวิต	2	141,800.00	27.79%
รวม		6	510,300.00	100.00%

➤ สรุปแผนงานที่อนุมัติ (ตามพื้นที่ประกาศ) แสดงรายงานตามแผนงานที่อนุมัติ สามารถค้นหารายงานแยกตามสถานะ, มุมมอง, จังหวัด, อำเภอ, ตำบลได้ เป็นต้น

FPR\_003 : รายงานสรุปแผนงานที่อนุมัติ (ตามพื้นที่ประกาศ)

เงื่อนไขการค้นหา

ประจําปีงบประมาณ: 2555      จังหวัด: -- เลือก --

สถานะ: -- ทั้งหมด --      อำเภอ: -- เลือก --

มุมมอง:  ตามพื้นที่ประกาศ  นอกพื้นที่ประกาศ  ทั้งหมด      ตำบล: -- เลือก --

ค้นหา    **Export Excel**    อ้างข้อมูล

ส่วนการค้นหาข้อมูล ระบุเงื่อนไขในการค้นหา

คลิกเพื่อดูรายงานเป็นไฟล์ Excel

ลำดับ	แผนงาน ที่อนุมัติ			โครงการชุมชน (โครงการ)	งบประมาณ (บาท)	ร้อยละของงบประมาณ
	ตำบล	อำเภอ	จังหวัด			
1	ไม่ระบุ	ไม่ระบุ	ไม่ระบุ	1	40,000.00	7.84%
2	ท้ายบ้าน	เมืองสมุทรปราการ	สมุทรปราการ	2	141,800.00	27.79%
3	บางปูใหม่	เมืองสมุทรปราการ	สมุทรปราการ	2	304,000.00	59.57%
4	บางสระแก้ว	แหลมสิงห์	จันทบุรี	1	24,500.00	4.80%
รวม				6	510,300.00	100.00%

รูปที่ 59 หน้าจอสรุปแผนงานที่อนุมัติ (ตามพื้นที่ประกาศ)

### ตัวอย่าง Excel

FPR\_003 : รายงานสรุปแผนงานที่อนุมัติ (ตามพื้นที่ประกาศ)

ประจําปีงบประมาณ : 2555, กองทุน : กองทุนพัฒนาไฟฟ้าจังหวัดสมุทรปราการ 1, สถานะ : ทั้งหมด, มุมมอง : ทั้งหมด

ลำดับ	แผนงาน ที่อนุมัติ			โครงการชุมชน (โครงการ)	งบประมาณ (บาท)	ร้อยละของงบประมาณ
	ตำบล	อำเภอ	จังหวัด			
1	ไม่ระบุ	ไม่ระบุ	ไม่ระบุ	1	40,000.00	7.84%
2	ท้ายบ้าน	เมืองสมุทรปราการ	สมุทรปราการ	2	141,800.00	27.79%
3	บางปูใหม่	เมืองสมุทรปราการ	สมุทรปราการ	2	304,000.00	59.57%
4	บางสระแก้ว	แหลมสิงห์	จันทบุรี	1	24,500.00	4.80%
รวม				6	510,300.00	100.00%

➤ **สรุปแผนงานที่อนุมัติ (ตามแผนงาน)** แสดงรายงานตามแผนงาน สามารถค้นหารายงานแยกตามสถานะได้ เป็นต้น

พิมพ์ คลิก เพื่อ กรอกข้อมูลแบบ

**FPR\_004 : รายงานสรุปแผนงานที่อนุมัติ (ตามแผนงาน)**

เงื่อนไขการค้นหา

ประจําปีงบประมาณ: 2555

สถานะ: -- ทั้งหมด --

ค้นหา Export Excel คลิกเพื่อดูรายงานเป็นไฟล์ Excel

ลำดับ	แผนงาน	โครงการชุมชนตามงบประมาณ		
		โครงการ	จำนวนเงิน (บาท)	คิดเป็นร้อยละ
1	การส่งเสริมสุขภาพและสขภาวะ	2	194,000.00	38.02%
2	การพัฒนาอาชีพ	1	150,000.00	29.39%
3	การพัฒนาเศรษฐกิจชุมชน	1	24,500.00	4.80%
4	พัฒนาคุณภาพชีวิต	2	141,800.00	27.79%
รวม		6	510,300.00	100.00%

รูปที่ 60 หน้าจอสรุปแผนงานที่อนุมัติ (ตามแผนงาน)

### ตัวอย่าง Excel

FPR_004 : รายงานสรุปแผนงานที่อนุมัติ (ตามแผนงาน)				
ประจําปีงบประมาณ : 2555, กองทุนฯ : กองทุนพัฒนาไฟฟ้าจังหวัดสมุทรปราการ 1				
ลำดับ	แผนงาน	โครงการชุมชนตามงบประมาณ		
		โครงการ	จำนวนเงิน (บาท)	คิดเป็นร้อยละ
1	การส่งเสริมสุขภาพและสขภาวะ	2	194,000.00	38.02%
2	การพัฒนาอาชีพ	1	150,000.00	29.39%
3	การพัฒนาเศรษฐกิจชุมชน	1	24,500.00	4.80%
4	พัฒนาคุณภาพชีวิต	2	141,800.00	27.79%
รวม		6	510,300.00	100.00%

➤ **สรุปประเภทโครงการชุมชน**แสดงรายงานตามประเภทโครงการชุมชนสามารถค้นหา รายงานแยกตามหมวดหมู่โครงการชุมชน, ประเภทโครงการชุมชน, ครั้งที่, สถานะ, มุมมอง, กรอบ วัตถุประสงค์, รหัสโครงการชุมชน, ชื่อโครงการชุมชนได้ เป็นต้น

FPR\_005 รายงานสรุปประเภทโครงการชุมชน

เงื่อนไขการค้นหา

ปีงบประมาณ: 2555

หมวดหมู่โครงการชุมชน: -- เลือก --

ประเภทโครงการชุมชน: -- เลือก --

ครั้งที่: -- ทั้งหมด --

สถานะ: -- ทั้งหมด --

ค้นหา:    [คลิกเพื่อดูรายงานเป็นไฟล์ Excel](#)

มุมมอง:  ตามลำดับที่ คพพร.เห็นชอบ  ตามโครงการทั้งหมด

**ส่วนการค้นหาข้อมูล ระบบเงื่อนไขในการค้นหา**

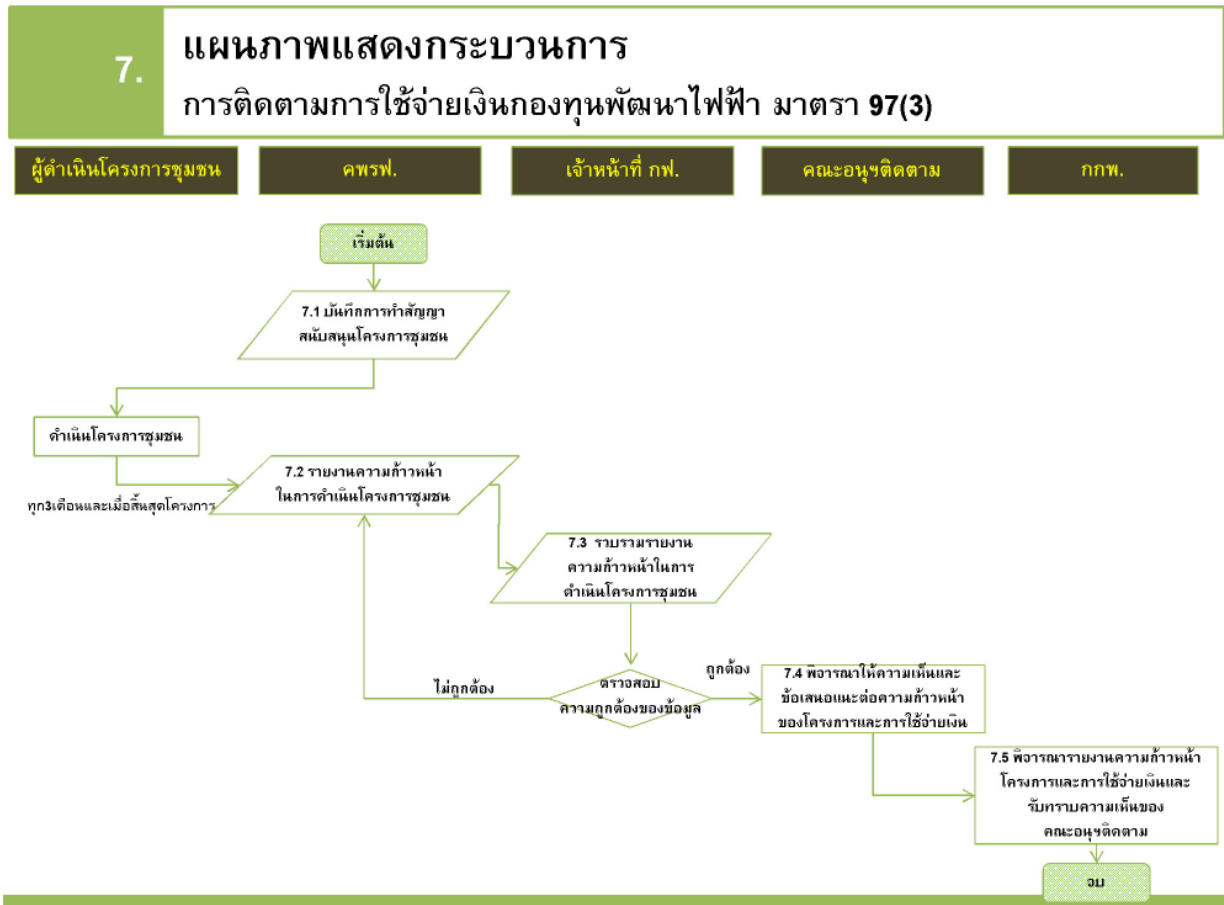
ลำดับ	ครั้งที่	ลำดับที่ คพพร. เห็นชอบ	รหัสโครงการชุมชน	โครงการชุมชน	แผนงาน	งบประมาณที่เสนอขอ
หมวดหมู่โครงการชุมชน: ก่อสร้าง; รวมทั้งสิ้น: 6,579,758.00 บาท						
ประเภทโครงการชุมชน: ก่อสร้างขุดลอก คูคลอง ป้อมศาล สระน้ำ รางระบายน้ำ; รวมทั้งสิ้น: 438,413.00 บาท						
1	01	71	025301550013 (05)	ก่อสร้างระบายน้ำ คสล. รูปตัว U ปากกว้าง 0.20ม. ความยาวไม่น้อยกว่า 10เมตร ซอยร้านสหกรณ์การยาง	5.การพัฒนาคุณภาพชีวิต	79,300.00
2	01	81	025301550018 (05)	ติดตั้งไฟฟ้า 3 เฟส เพื่อผลิตน้ำประปาในหมู่บ้าน	5.การพัฒนาคุณภาพชีวิต	359,113.00
ประเภทโครงการชุมชน: ก่อสร้างปรับปรุง ถนน สะพาน; รวมทั้งสิ้น: 356,700.00 บาท						
3	01	69	025301550012 (05)	ก่อสร้างถนน คสล. ซอยกตชฉฉ ฉะพชรร่วมใจหมู่ที่3	5.การพัฒนาคุณภาพชีวิต	256,700.00
4	01	84	025301550020 (05)	ก่อสร้างถนนลูกรังเข้าพื้นที่สาธารณประโยชน์	5.การพัฒนาคุณภาพชีวิต	100,000.00

รูปที่ 61 หน้าจอสรุปประเภทโครงการชุมชน

ตัวอย่าง excel

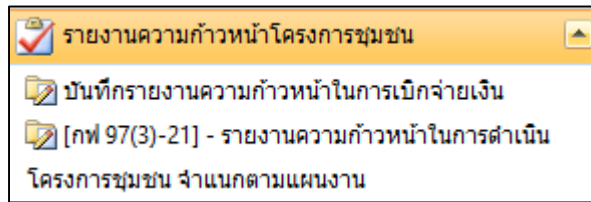
รายงานสรุปประเภทโครงการชุมชน						
ประจำปีงบประมาณ 2555						
ลำดับ	ลำดับที่ คพพร. เห็นชอบ	รหัสโครงการชุมชน	โครงการชุมชน	แผนงาน	งบประมาณที่เสนอขอ	
<b>1. หมวดหมู่โครงการชุมชน: ก่อสร้าง; รวมทั้งสิ้น: 110,900.00 บาท</b>						
<b>1.1 ประเภทโครงการชุมชน: ก่อสร้างปรับปรุง ถนน สะพาน; รวมทั้งสิ้น: 70,900.00 บาท</b>						
1	2	131102550001 (05)	โครงการปรับปรุงถนนและซ่อมแซมกำแพงหมู่บ้านเขษรงาม	5.การพัฒนาคุณภาพชีวิต	70,900.00	
<b>1.2 ประเภทโครงการชุมชน: ก่อสร้างปรับปรุงอาคารสถานที่; รวมทั้งสิ้น: 40,000.00 บาท</b>						
2	1	131102550001 (01)	โครงการจัดสร้างห้องน้ำให้วัดธรรมสถิตย์	1.การส่งเสริมสุขภาพและสขภาวะ	40,000.00	
<b>2. หมวดหมู่โครงการชุมชน: จัดซื้อสิ่งของ; รวมทั้งสิ้น: 224,900.00 บาท</b>						
<b>2.1 ประเภทโครงการชุมชน: จัดซื้อกล่องวงจรปิด; รวมทั้งสิ้น: 70,900.00 บาท</b>						
3	4	131102550002 (05)	โครงการติดตั้งกล่องวงจรปิด หมู่ 5	5.การพัฒนาคุณภาพชีวิต	70,900.00	
<b>2.2 ประเภทโครงการชุมชน: จัดซื้อเครื่องออกกำลังกาย อุปกรณ์กีฬา; รวมทั้งสิ้น: 154,000.00 บาท</b>						
4	3	131102550002 (01)	โครงการจัดซื้อเครื่องออกกำลังกาย เพื่อส่งเสริมสุขภาพ	1.การส่งเสริมสุขภาพและสขภาวะ	154,000.00	
<b>3. หมวดหมู่โครงการชุมชน: พัฒนาชุมชนและองค์กรชุมชน; รวมทั้งสิ้น: 174,500.00 บาท</b>						
<b>3.1 ประเภทโครงการชุมชน: สนับสนุนการจัดกิจกรรม การดำเนินงานขององค์กรชุมชน; รวมทั้งสิ้น: 174,500.00 บาท</b>						
5	5	131102550001 (04)	โครงการจัดอบรมศึกษาดูงานทำสวนสมุนไพรและการพัฒนาชุมชนตำบ	4.การพัฒนาเศรษฐกิจชุมชน	24,500.00	
6	6	131102550001 (02)	โครงการอบรมการปลูกผักปลอดสารพิษ	2.การพัฒนาอาชีพ	150,000.00	
					<b>รวม</b>	<b>510,300.00</b>

## 9. การบันทึกรายงานความก้าวหน้าในการดำเนินโครงการชุมชน



รูปที่ 62 Flow การทำงานระบบส่วนการติดตามโครงการ

เจ้าหน้าที่กองทุนพื้นที่สามารถรายงานความก้าวหน้าโครงการชุมชน โดยคลิกที่เมนูหลัก “รายการความก้าวหน้าโครงการ” ดังรูป



### 9.1 การบันทึกรายงานความก้าวหน้าในการเบิกจ่ายเงิน

เจ้าหน้าที่กองทุนพื้นที่เลือกเมนู “บันทึกรายงานความก้าวหน้าในการเบิกจ่ายเงิน” เพื่อบันทึกความก้าวหน้าในการเบิกจ่ายเงิน โดยรายงานข้อมูลเป็นรายเดือน ระบบจะแสดงหน้าจอสรุปสถานะการรายงานการเบิกจ่ายเงิน ดังรูป

FPS\_710 : รายงานความก้าวหน้าในการเบิกจ่ายเงิน

ปีงบประมาณ 2560 เลือกปีงบประมาณที่จะรายงาน

เดือน	ผลการเบิกจ่าย				สถานะ	รายงานผล
	การบริหารจัดการกองทุน		ค่าดำเนินโครงการ			
	ในปีงบประมาณ	ในปีงบประมาณสะสม	ในปีงบประมาณ	ในปีงบประมาณสะสม		
ตุลาคม 2560	50000		60000		●	<span style="color: red;">คลิกเดือนที่จะรายงาน</span>
พฤศจิกายน 2560	70000	50000	160000	60000	●	
ธันวาคม 2560		70000		160000	●	
มกราคม 2561		70000		160000	●	
กุมภาพันธ์ 2561		70000		160000	●	
มีนาคม 2561		70000		160000	●	
เมษายน 2561		70000		160000	●	
พฤษภาคม 2561		70000		160000	●	
มิถุนายน 2561		70000		160000	●	
กรกฎาคม 2561		70000		160000	●	
สิงหาคม 2561		70000		160000	●	
กันยายน 2561		70000		160000	●	

รูปที่ 63 หน้าจอสรุปสถานะการรายงานการเบิกจ่ายเงิน

โดยในหน้าจอจะแสดงสถานะการรายงานผลการเบิกจ่าย ดังนี้ ● ยังไม่ได้รายงานข้อมูลผลการเบิกจ่าย ● รายงานข้อมูลผลการเบิกจ่ายแล้ว

เจ้าหน้าที่กองทุนพื้นที่คลิก ในเดือนที่ต้องการรายงานความก้าวหน้าในการเบิกจ่ายเงิน ระบบจะแสดงหน้าจอบันทึกผลการเบิกจ่ายเงิน ประจำเดือน ดังรูป



FPS_709 : บันทึกรายงานความก้าวหน้าการเบิกจ่าย									
บันทึกผลการเบิกจ่ายของ เดือน ธันวาคม 2560								บันทึก	ย้อนกลับ
งบประมาณ 2560									
งบบริหารจัดการกองทุน									
ค้นหาข้อมูลค่าบริหารจัดการที่ต้องการจะรายงาน									
								Search:	<input type="text"/>
ลำดับ	รหัสงบประมาณ	รายการ	งบประมาณที่ได้รับอนุมัติ (บาท)	งบประมาณเบิกจ่ายสะสม ณ ต้นเดือน (บาท)	งบประมาณคงเหลือ (บาท)	งบประมาณที่เบิกจ่ายในเดือนนี้ (บาท)	หมายเหตุ		
1200:เงินเดือนและค่าจ้าง									
1	1201	เงินประจำตำแหน่ง	70,000.00	70,000.00	0.00	<input type="text" value="0.00"/>			
		รวม	70,000.00	70,000.00	0.00	<input type="text" value="0.00"/>			
งบดำเนินโครงการ									
ค้นหาข้อมูลค่าดำเนินโครงการที่ต้องการจะรายงาน									
								Search:	<input type="text"/>
ลำดับ	รหัสโครงการ	ชื่อโครงการ	งบประมาณที่ได้รับอนุมัติ (บาท)	งบประมาณเบิกจ่ายสะสม ณ ต้นเดือน (บาท)	งบประมาณคงเหลือ (บาท)	งบประมาณที่เบิกจ่ายในเดือนนี้ (บาท)	หมายเหตุ		
1. การส่งเสริมสุขภาพและสภาวะ									
	59F010520200320101	โครงการปรับปรุงระบบประปา รพ.สต.ท่าลี่ อ.แม่อิง	100,000.00	30,000.00	70,000.00	<input type="text" value="0.00"/>			
	59F010520200320102	โครงการจัดซื้อเครื่องสำรองไฟ รพ.สต.ท่าลี่ อ.แม่อิง	150,000.00	130,000.00	20,000.00	<input type="text" value="0.00"/>			
	59F010520200320103	โครงการส่งเสริมสุขภาพเด็กต่ำกว่า 5 ปีและหญิงมีครรภ์ ด.บ้านลง อ.แม่อิง	315,000.00	0.00	315,000.00	<input type="text" value="0.00"/>			

รูปที่ 64 หน้าจอบันทึกผลการเบิกจ่ายเงิน ประจำเดือน

เจ้าหน้าที่กองทุนพื้นที่ กรอกผลการเบิกจ่าย ในส่วนค่าบริหารจัดการ และค่าดำเนินโครงการชุมชน ที่มีการเบิกจ่ายในเดือนนั้นๆ ให้คลิก“บันทึก” ที่ด้านบนสุดทางขวาของหน้าจอ ระบบจะปรับสถานะการเบิกจ่ายจาก ● ยังไม่ได้รายงานข้อมูลผลการเบิกจ่าย เป็น ● รายงานข้อมูลผลการเบิกจ่ายแล้ว

## 9.2 การรายงานความก้าวหน้าในการดำเนินโครงการชุมชน [กพ 97(3)-21]

เจ้าหน้าที่กองทุนพื้นที่เลือกเมนู “ [กพ 97(3)-21] – รายงานความก้าวหน้าในการดำเนินโครงการชุมชน จำแนกตามแผนงาน” เพื่อบันทึกความก้าวหน้าในการดำเนินโครงการชุมชน โดยรายงานข้อมูลเป็นรายไตรมาส ระบบแสดงหน้าจอ “ [กพ 97(3)-21] – รายงานความก้าวหน้าในการดำเนินโครงการชุมชน จำแนกตามแผนงาน” ผู้ใช้งานสามารถค้นหาข้อมูลที่ต้องการได้ โดยเลือกเงื่อนไขที่ต้องการค้นหา จากนั้นคลิกแสดงข้อมูล ดังรูป

The screenshot shows the eFundPortal interface. At the top, there are logos for the Ministry of Energy and the eFundPortal system. The main area contains a form for generating a report, with fields for 'ปีงบประมาณ' (Fiscal Year), 'ปีงบประมาณที่รายงานผล' (Reporting Fiscal Year), 'ไตรมาสที่รายงาน' (Reporting Quarter), and 'แผนงาน' (Project Plan). A red box highlights the 'แผนงาน' field, with a red arrow pointing to a 'แสดงข้อมูล' (Show Data) button. Below the form is a table with columns: 'เลือก' (Select), 'รหัสโครงการ' (Project Code), 'โครงการ' (Project Name), 'งบที่ได้รับอนุมัติ' (Approved Budget), 'เบิกจ่ายแล้ว' (Disbursed), 'คงเหลือ' (Remaining), 'สถานภาพโครงการ' (Project Status), 'สาขา' (Branch), 'ขั้นตอนการดำเนินงานในปัจจุบัน' (Current Work Status), 'ร้อยละความสำเร็จของการดำเนินงาน' (Completion Rate), and 'แนบไฟล์' (Attach File). The table lists various projects such as 'น้ำประปาขลุงหนู (ศูนย์เด็กเล็ก)', 'ฟุตบอลสนามพื้นแข็งสร้างสรรคเยาวชน', and 'การฉีดวัคซีนป้องกันโรคอหิวาต์สุกร'.

รูปที่ 65 หน้าจอ [กพ 97(3)-21] – รายงานความก้าวหน้าในการดำเนินโครงการชุมชน

- สถานภาพโครงการ : มีสถานะให้เลือก 3 สถานะดังนี้ 1. ยังไม่ได้เริ่มดำเนินการ 2. อยู่ระหว่างดำเนินการ 3. ดำเนินการเสร็จสิ้นแล้ว
- กรณีล่าช้าให้คลิก เลือก  ถ้าไม่ล่าช้าก็ไม่ต้องเลือก
- กรอกข้อมูลขั้นตอนการดำเนินงานในปัจจุบัน
- กรอกข้อมูลร้อยละความสำเร็จของการดำเนินงาน เป็น %
- แนบไฟล์รายละเอียดที่ต้องการ

จากนั้นคลิกเพื่อบันทึกข้อมูลการบันทึกข้อมูลมี 2 แบบ คือ

- **บันทึกร่าง** : เป็นการบันทึกร่างข้อมูล โดยข้อมูลจะยังไม่ถูกส่งไปฝั่งเจ้าหน้าที่ บันทึกแล้วข้อมูลจะอยู่ที่เดิมสามารถเข้ามาแก้ไขข้อมูลได้อยู่
- **บันทึกและส่งรายงาน** : เป็นการบันทึกข้อมูลและข้อมูลจะถูกส่งไปฝั่งเจ้าหน้าที่ทันที จะไม่สามารถแก้ไขข้อมูลได้อีกจนกว่าเจ้าหน้าที่จะส่งข้อมูลกลับมาให้

**คลิก บันทึก รับ คือการบันทึกเหมือนบันทึกข้างข้อมูล**

**คลิก บันทึกและส่งรายงาน คือการบันทึกข้อมูลและข้อมูลถูกส่งไปฝั่งเจ้าหน้าที่**

**คลิก เพื่อแนบไฟล์เอกสาร**

**ยังไม่ได้เริ่มดำเนิน...  
อยู่ระหว่างดำเนินการ  
ดำเนินการเสร็จสิ้น...**

**มีสามสถานะให้เลือก**

เลือก	รหัสโครงการ	โครงการ	งบที่ได้รับอนุมัติ	เบิกจ่ายแล้ว	คงเหลือ	สถานภาพโครงการ	สาขา	ขั้นตอนการดำเนินงานในปัจจุบัน	ร้อยละความสำเร็จของการดำเนินงาน	แนบไฟล์
<input type="checkbox"/>	129001550001 (01)	นำประปาของหนู (ศูนย์เด็กเล็ก)	25,000.00	0.00	25,000.00	ยังไม่ได้เริ่มดำเนินการ	<input checked="" type="checkbox"/>	กำลังจะดำเนินการ	20	<input type="checkbox"/>
<input type="checkbox"/>	129001550002 (01)	ฟุตบอลสัมพันธ์สร้างสรรคเียวาน	30,000.00	0.00	30,000.00		<input type="checkbox"/>		0	<input type="checkbox"/>
<input type="checkbox"/>	129001550003 (01)	การจัดซื้ออุปกรณ์เครื่องออกกำลังกาย	50,000.00	0.00	50,000.00		<input type="checkbox"/>		0	<input type="checkbox"/>
<input type="checkbox"/>	129001550004 (01)	จักรยานเพื่อสุขภาพ	129,800.00	0.00	129,800.00		<input type="checkbox"/>		0	<input type="checkbox"/>
<input type="checkbox"/>	129001550005 (01)	ก่อสร้างห้องสัมมนาสาธารณะ	50,000.00	0.00	50,000.00		<input type="checkbox"/>		0	<input type="checkbox"/>
<input type="checkbox"/>	129001550006 (01)	ต่อเติมห้องนำห้องสัมมนาสาธารณะ	80,000.00	0.00	80,000.00		<input type="checkbox"/>		0	<input type="checkbox"/>
<input type="checkbox"/>	129001550007 (01)	ส่งเสริมสุขภาพผู้มีครุฑ ปี 2555	50,000.00	0.00	50,000.00		<input type="checkbox"/>		0	<input type="checkbox"/>
<input type="checkbox"/>	129001550008 (01)	ส่งเสริมการออกกำลังกายแอโรบิก (อนาณิยานาฬ)	50,000.00	0.00	50,000.00		<input type="checkbox"/>		0	<input type="checkbox"/>
<input type="checkbox"/>	129001550009 (01)	ปรับปรุงนำดื่มน้ำใช้และที่ประพินของโรงเรียนบ้านปากบางนาฬ	50,000.00	0.00	50,000.00		<input type="checkbox"/>		0	<input type="checkbox"/>
<input type="checkbox"/>	129001550010 (01)	กีฬาต้านภัยยาเสพติดประจำปี 2555 บ้านเกาะหาดไต้	80,000.00	0.00	80,000.00		<input type="checkbox"/>		0	<input type="checkbox"/>

รูปที่ 66 ขั้นตอนการบันทึก [กพ 97(3)-21] – รายงานความก้าวหน้าในการดำเนินโครงการชุมชน

เมื่อคลิก บันทึกรับ/บันทึกและส่งรายงาน ระบบจะแสดงกล่องข้อความให้กรอกหมายเหตุสำหรับปรับปรุงข้อมูล เมื่อกรอกข้อมูลเรียบร้อยแล้ว คลิก “บันทึก” เพื่อบันทึกข้อมูล

**บันทึกปัญหา/อุปสรรค**

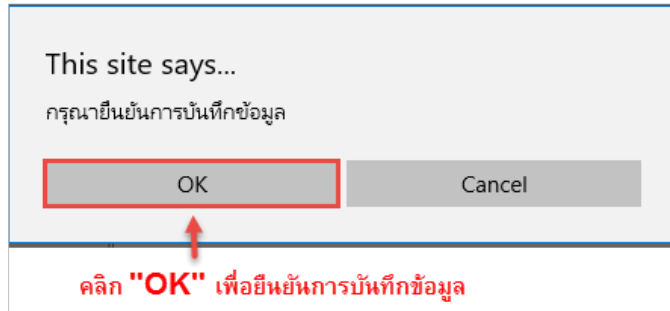
โปรดกรอกปัญหา/อุปสรรคในการดำเนินงานโครงการ

**บันทึก** **ปิด**

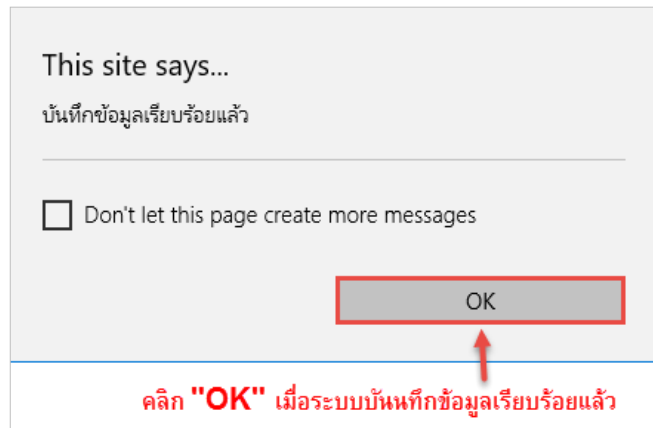
**คลิก เพื่อบันทึกข้อมูล**

รูปที่ 67 บันทึกปัญหา/อุปสรรคในการดำเนินโครงการชุมชน



ระบบจะแสดงกล่องข้อความให้ยืนยันการบันทึกข้อมูล คลิก “OK”



เมื่อบันทึกข้อมูลเรียบร้อยแล้วระบบจะแสดงกล่องข้อความบันทึกข้อมูลเรียบร้อยแล้ว คลิก “OK”



กรณีต้องการ Export Excel คลิกที่ปุ่ม  Export to Excel เพื่อออก Excel

		กฟ ๗๗(๓) - ๒๑										
		<input type="checkbox"/>	ไตรมาส ที่ ๑ (ตุลาคม - ธันวาคม)									
		<input checked="" type="checkbox"/>	ไตรมาส ที่ ๒ (มกราคม - มีนาคม)									
		<input type="checkbox"/>	ไตรมาส ที่ ๓ (เมษายน - มิถุนายน)									
		<input type="checkbox"/>	ไตรมาส ที่ ๔ (กรกฎาคม - กันยายน)									
 												
<b>แบบฟอร์มรายงานความก้าวหน้าในการดำเนินโครงการชุมชน จำแนกตามแผนงาน</b> ของ กองทุนพัฒนาไฟฟ้าโรงไฟฟ้าจะนะ จังหวัดสงขลา ประจำปีงบประมาณ พ.ศ. - ทั้งหมด -												
(๑) แผน/โครงการ	(๒) เลขที่สัญญา/ ลงวันที่	งบประมาณ (รวมจำนวน)			สถานภาพโครงการ (ทำเครื่องหมาย / ในช่องที่ถูกต้อง)				(๓) ขั้นตอน / การดำเนินงาน ในปัจจุบัน (ระบุขั้นตอนล่าสุด)	(๑๐) ร้อยละ ความสำเร็จ ของ การ ดำเนินงาน ๒/ (โดยประมาณ)	(๑๑) หมายเหตุ ๓/ /	
		(๓) งบที่ได้รับ อนุมัติ (บาท)	(๔) เบิกจ่ายแล้ว (บาท)	(๓)-(๔) คงเหลือ (บาท)	(๕) ยังไม่ได้ เริ่ม ดำเนินการ	(๖) อยู่ ระหว่าง ดำเนินการ	(๗) เสร็จสิ้น แล้ว	(๘) ล่าช้า				
<b>แผนงานที่ 02. การพัฒนาอาชีพ</b>												
1.1	ประมงขนาดเล็ก (อุปกรณ์ด้านการประมง)	100000	0	100000							0	
1.2	การจัดตั้งกองทุนส่งเสริมอาชีพชุมชน	60000	0	60000							0	
1.3	แปรรูปน้ำตาลโตนด ศูนย์รอบ	100000	0	100000							0	
1.4	กิจกรรมจัดทำเครื่องอุปโภคบริโภค (ไข)	50000	0	50000							0	
1.5	กองทุนฝึกอบรมการจัดการ	186000	0	186000							0	
1.6	จัดซื้อเครื่องอัดเม็ดปุ๋ย บ้านเกาะทากใต้	100000	0	100000							0	
1.7	จัดซื้ออุปกรณ์ เพื่อส่งเสริมกิจกรรมให้กับกลุ่มแม่บ้าน	30000	0	30000							0	
1.8	การจัดตั้งกองทุนกลุ่มชื้อน้ำยางในหมู่บ้าน บ้านนาคิน	290000	0	290000							0	
1.9	จัดตั้งกลุ่มเลี้ยงนกกระทา บ้านท่าคลอง	162727	0	162727							0	
1.10	ส่งเสริมการพัฒนาอาชีพการเลี้ยงแพะในหมู่บ้านบ้านไร่	80000	0	80000							0	

กรณีต้องการปิดโครงการ คลิกเลือกหน้ารายการที่ต้องการปิดโครงการ  จากนั้นคลิกที่ปุ่ม

**✖ ปิดโครงการ**

รายการจะแสดงเป็นสีเทาคล้ำมนั้นจะไม่สามารถเลือกหรือกรอกข้อมูลได้

เลือก	รหัสโครงการ	โครงการ	งบที่ได้รับอนุมัติ	เบิกจ่ายแล้ว	คงเหลือ	สถานภาพโครงการ
<input checked="" type="checkbox"/>	129001550015 (06)	ปรับปรุงศาลาป่าเพ็ญกุล (ทาสี) วัฒนาเจริญ	30,000.00	0.00	30,000.00	ยังไม่ได้เริ่มดำเนินการ
<input type="checkbox"/>	129001550016 (06)	สร้างศาลาเอนกประสงค์ (ศูนย์เด็กเล็ก)	25,000.00	0.00	25,000.00	
<input type="checkbox"/>	129001550003 (05)	สนับสนุนอาหารประมุขชมรมผู้สูงอายุอนามัยนาทับ	25,000.00	0.00	25,000.00	
<input type="checkbox"/>	129001550017 (06)	สร้างโรงอาหารศูนย์พัฒนาเด็กเล็กประสานสามัคคี (ศูนย์เด็กเล็ก)	25,000.00	0.00	25,000.00	
<input type="checkbox"/>	129001550007 (02)	ประมงขนาดเล็ก (อุปกรณ์ด้านการประมง)	100,000.00	0.00	100,000.00	
<input type="checkbox"/>	129001550002 (01)	ฟุตบอลสัมพันธ์สร้างสรรค์เยาวชน	30,000.00	0.00	30,000.00	
<input type="checkbox"/>	129001550005 (03)	สนับสนุนกองทุนป๊อ	209,800.00	0.00	209,800.00	
<input type="checkbox"/>	129001550006 (03)	วิสาหกิจการเกษตร (พืชไร่)	100,000.00	0.00	100,000.00	
<input type="checkbox"/>	129001550001 (07)	จัดตั้งเสาไฟฟ้าบ้านศาลาน้ำ	79,800.00	0.00	79,800.00	
<input type="checkbox"/>	129001550018 (06)	จัดซื้อเก้าอี้โม่สียัดบ้านนาเสมียน	30,000.00	0.00	30,000.00	
<input type="checkbox"/>	129001550004 (05)	การปรับปรุงโต๊ะอาหารหมู่บ้าน	20,000.00	0.00	20,000.00	
<input type="checkbox"/>	129001550005 (05)	เจาะน้ำบาดาล	130,000.00	0.00	130,000.00	
<input type="checkbox"/>	129001550006 (05)	ต่อเติมศาลากลางหมู่บ้านขนาดกว้าง 6 เมตร ยาว 5 เมตร	80,000.00	0.00	80,000.00	
<input type="checkbox"/>	129001550008 (02)	การจัดตั้งกองทุนส่งเสริมอาชีพชุมชน	60,000.00	0.00	60,000.00	

รูปที่ 68 บันทึกปิดดำเนินโครงการชุมชน